

**UCHWAŁA NR LXII/440/2018  
RADY GMINY PIEKOSZÓW**

z dnia 9 października 2018 r.

**w sprawie przyjęcia "Programu usuwania azbestu i wyrobów zawierających azbest z terenu Gminy Piekoszów na lata 2017-2032"**

Na podstawie art. 18 ust. 2 pkt 6 w związku z art. 7 ust. 1 pkt 1 i 5 ustawy z dnia 8 marca 1990 r. o samorządzie gminnym (Dz. U. z 2018 r. poz. 994, 1000, 1349 i 1432) oraz "Programu Oczyszczania Kraju z Azbestu na lata 2009-2032" przyjętego uchwałą Rady Ministrów z dnia 14 lipca 2009 r., zmienionego uchwałą Nr 39/2010 z dnia 15 marca 2010 r., Rada Gminy Piekoszów uchwała, co następuje:

§ 1. Przyjmuje się "Program usuwania azbestu i wyrobów zawierających azbest z terenu Gminy Piekoszów na lata 2017-2032" w brzmieniu określonym w załączniku do niniejszej uchwały.

§ 2. Traci moc uchwała Nr V/42/2007 Rady Gminy Piekoszów z dnia 15 marca 2007 r. w sprawie uchwalenia "Programu usuwania wyrobów zawierających azbest dla Gminy Piekoszów".

§ 3. Wykonanie uchwały powierza się Wójtowi Gminy Piekoszów.

§ 4. Uchwała wchodzi w życie z dniem podjęcia.

**PRZEWODNICZĄCY  
Rady Gminy Piekoszów**

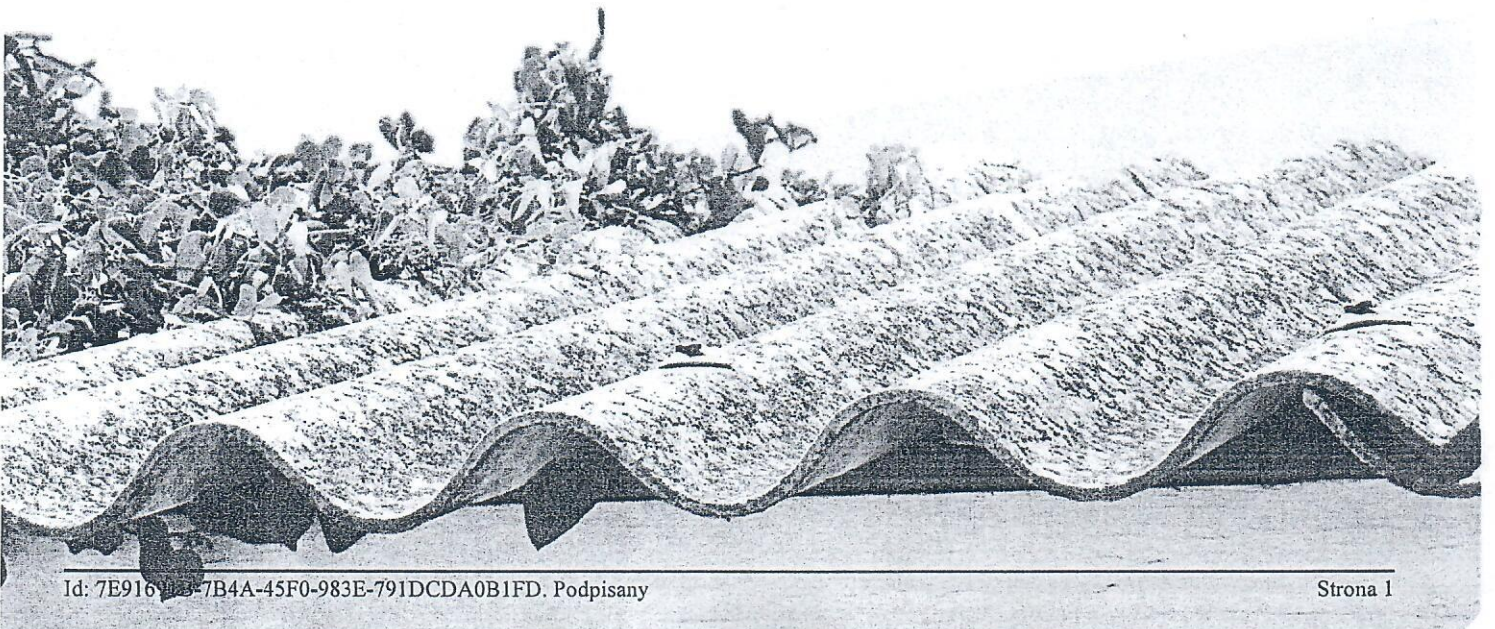
  
**Stanisław Kotwica**






Załącznik do uchwały nr LXII/440/2018  
Rady Gminy Piekoszów  
Z dnia 9 października 2018 r.

Program usuwania azbestu  
z wyrobów zawierających azbest  
z terenu Gminy Piekoszów  
na lata 2017 - 2032







Wykonawca:



**Ekolog Sp. z o.o.**  
ul. Świętowidzka 6/4  
61-058 Poznań

Autorzy opracowania:

inż. Katarzyna Walkowiak  
mgr inż. Dorota Krzemińska  
mgr Jakub Smakulski

## SPIS TREŚCI

1. WSTĘP .....	5
1.1. Cele i zadania Programu .....	6
1.2. Podstawy prawne .....	7
1.2.1. Ustawy .....	7
1.2.2. Akty wykonawcze .....	9
1.2.3. Inne .....	10
1.3. Procedury dotyczące postępowania z wyrobami zawierającymi azbest .....	11
2. PODSTAWOWE INFORMACJE O GMINIE PIEKOSZÓW .....	12
2.1. Położenie gminy .....	12
2.2. Charakterystyka społeczno – gospodarcza .....	13
2.3. Uwarunkowania przyrodnicze .....	16
3. CHARAKTERYSTYKA WYROBÓW ZAWIERAJĄCYCH AZBEST ORAZ ODDZIAŁYWANIE AZBESTU NA ZDROWIE CZŁOWIEKA .....	17
3.1. Charakterystyka azbestu i wyrobów zawierających azbest .....	17
3.2. Zanieczyszczenie środowiska azbestem .....	22
3.3. Szkodliwość azbestu .....	24
3.4. Bezpieczne postępowanie z wyrobami i odpadami zawierającymi azbest .....	25
3.5. Warunki bezpiecznego użytkowania i usuwania wyrobów zawierających azbest .....	26
3.6. Obowiązki i pozwolenia w zakresie postępowania z wyrobami i odpadami zawierającymi azbest .....	27
4.1. Metodyka przeprowadzenia inwentaryzacji .....	29
4.2. Informacje o ilości wyrobów zawierających azbest znajdujących się na terenie gminy Piekoszków .....	29
4.2.1 Stan techniczny wyrobów zawierających azbest .....	36
4.2.2 Wskaźnik nagromadzenia wyrobów azbestowych .....	36
4.2.3. Porównanie inwentaryzacji z roku 2007 z obecną inwentaryzacją .....	37
4.3. Program usuwania azbestu z terenu gminy Piekoszków .....	40
4.3.1. Działania informacyjno-edukacyjne wśród mieszkańców gminy Piekoszków .....	40
4.3.2. Podnoszenie świadomości ekologicznej mieszkańców .....	41
4.3.3. Unieszkodliwianie wyrobów zawierających azbest .....	41
5. HARMONOGRAM REALIZACJI CELÓW I ZADAŃ PROGRAMU .....	43
5.1. Szacunkowe koszty Programu .....	43
5.2. Harmonogram czasowo – finansowy realizacji Programu .....	45
5.3. Możliwości finansowania oraz pozyskiwania środków finansowych na realizację celów .....	47
5.4. Finansowanie zadań Programu przez gminę Piekoszków .....	51
6. MONITORING REALIZACJI PROGRAMU .....	51
7. OCENA ODDZIAŁYWANIA REALIZACJI PROGRAMU NA ŚRODOWISKO .....	52
8. PODSUMOWANIE .....	56
9. STRESZCZENIE W JĘZYKU NIESPECJALISTYCZNYM .....	57
10. WYKORZYSTANE MATERIAŁY .....	58
11. SPIS ILUSTRACJI .....	59



12. SPIS TABEL.....	60
13. ZAŁĄCZNIKI.....	61

## 1. WSTĘP

Azbest to minerał, który ze względu na swoje charakterystyczne właściwości fizyczne i chemiczne stosowany był w różnych dziedzinach życia już od czasów starożytnych. Należy on do grupy krzemianów o włóknistej budowie. Jest niemal niezniszczalnym tworzywem o wielu zaletach: odporny na działanie bardzo wysokich temperatur (temperatura rozkładu i topnienia najbardziej popularnego azbestu białego – chryzotyłu - wynosi 1500-1550 °C), ale także na działanie mrozu, substancji chemicznych i korozji, a przy tym elastyczny, wytrzymały, rozciągliwy oraz posiadający właściwości dźwiękochłonne. Jego powszechnemu wykorzystaniu sprzyjała możliwość łatwego łączenia z innymi materiałami, takimi jak tworzywa sztuczne, czy cement. Produkty azbestowe, ze względu na swoje wcześniej niespotykane właściwości, zdobyły wszechstronne zastosowanie w przemyśle włókienniczym, maszynowym, elektrotechnice czy też budownictwie w dwudziestym wieku.

Po kilkudziesięciu latach powszechnego stosowania azbestu odkryto, że wyroby te są bardzo niebezpieczne dla zdrowia i życia ludzi, w związku z czym ich produkcja zakazana została w Polsce w 1997 r. Ustawą o zakazie stosowania wyrobów zawierających azbest, zgodnie z którą do 28 września 1998 r. zakończono produkcję płyt azbestowo-cementowych, zaś od 28 marca 1999 obowiązuje zakaz obrotu azbestem i wyrobami go zawierającymi. W krajach Unii Europejskiej zakaz wydobycia azbestu oraz produkcji i przetwarzania wyrobów zawierających azbest wprowadziła Dyrektywa Parlamentu Europejskiego i Rady z dnia 27 marca 2003 r., zaś całkowity zakaz stosowania azbestu wprowadzony został 1 stycznia 2005 r. W efekcie czego dnia 14 maja 2002 r. Rada Ministrów Rzeczypospolitej Polskiej przyjęła długofalowy program usuwania azbestu i wyrobów zawierających azbest stosowanych na terytorium Polski. Podstawowym celem programu jest oczyszczenie terytorium kraju z azbestu i usunięcie stosowanych od wielu lat materiałów zawierających azbest do 2032 roku.

W związku z wejściem Polski do Unii Europejskiej i tym samym potrzebą dostosowania prawa polskiego do wymagań przepisów unijnych, oraz ze względu na zmiany społeczno – gospodarcze, jakie zaszły od przyjęcia Programu, Ministerstwo Gospodarki opracowało wieloletni Program pod nazwą „Program Oczyszczania Kraju z Azbestu na lata 2009-2032” (POKzA), przyjęty uchwałą Rady Ministrów nr 122/2009 z dnia 14 lipca 2009 r. zmienionej uchwałą nr 39/2010 z dnia 15 marca 2010 r. Podstawowym celem Programu jest oczyszczenie terytorium kraju z azbestu i usunięcie stosowanych od wielu lat materiałów zawierających azbest do 2032 r. Program Oczyszczania Kraju z Azbestu na lata 2009-2032 przewiduje realizację następujących celów:

- usunięcie i unieszkodliwienie wyrobów zawierających azbest,
- minimalizacja negatywnych skutków zdrowotnych powodowanych kontaktem z włóknami azbestu,
- likwidacja szkodliwego oddziaływania azbestu na środowisko.

Szacuje się, że na terenie całej Polski w 2008 r. znajdowało się ok. 14,5 mln ton wyrobów zawierających azbest (w latach 2003 – 2008 usunięto ok. 1 mln ton). Założono następujące ilości wycofania wyrobów azbestowych:

- w latach 2009–2012 około 28% odpadów (4 mln ton),



- w latach 2013–2022 około 35% odpadów (5,1 mln ton),
- w latach 2023–2032 około 37% odpadów (5,4 mln ton).

Program zakłada, że jego realizacja będzie wymagała współpracy wielu jednostek i instytucji, zarówno na szczeblu centralnym, wojewódzkim, jak i lokalnym. Wszystkim uczestnikom Programu przypisano zadania, których wykonanie warunkuje osiągnięcie założonego celu.

Realizując założenia programu krajowego gmina Piekoszków opracowała w 2007 r. Program usuwania wyrobów zawierających azbest dla Gminy Piekoszków zatwierdzony uchwałą Nr V/42/2007 Rady Gminy w Piekoszowie z dnia 15 marca 2007 r.. W celu jego uaktualnienia przystąpiono do opracowania aktualizacji Programu usuwania azbestu i wyrobów zawierających azbest dla Gminy Piekoszków na lata 2017-2032.

Przed przystąpieniem do opracowania Programu przeprowadzona została terenowa inwentaryzacja wyrobów azbestowych, która pozwoliła na określenie ilości i rodzajów wyrobów azbestowych oraz oszacowanie kosztów usunięcia płyt azbestowo-cementowych z terenu gminy. Dane z inwentaryzacji zostały zaktualizowane w Bazie Azbestowej.

W Programie wskazano potencjalne źródła, z których można finansować usuwanie i unieszkodliwianie wyrobów zawierających azbest, jak również przedstawiono wskaźniki monitorowania realizacji Programu.

W niniejszym dokumencie przedstawiono podstawowe informacje charakteryzujące gminę Piekoszków, scharakteryzowano wyroby zawierające azbest oraz oddziaływanie azbestu na zdrowie człowieka. Przedstawiono stan aktualny w zakresie wyrobów zawierających azbest i gospodarki odpadami azbestowymi na terenie gminy oraz harmonogram realizacji celów i zadań niniejszego Programu. Ponadto zaprezentowano, w jaki sposób można monitorować wdrażanie Programu.

### **1.1. Cele i zadania Programu**

Cele Programu Usuwania Azbestu dla gminy Piekoszków:

- stymulowanie wzrostu świadomości mieszkańców gminy o szkodliwości azbestu dla zdrowia ludzkiego,
- oczyszczenie terenu gminy z azbestu oraz usunięcie stosowanych wyrobów zawierających azbest,
- wyeliminowanie szkodliwego wpływu oddziaływania azbestu na zdrowie mieszkańców,
- sukcesywna likwidacja oddziaływania azbestu na środowisko oraz spełnienie, w określonym horyzoncie czasowym, wymogów dotyczących ochrony środowiska,
- stworzenie optymalnych warunków do wdrażania przepisów prawnych oraz norm postępowania z wyrobami zawierającymi azbest,
- określenie możliwości wsparcia finansowego dla mieszkańców w utylizacji płyt azbestowo-cementowych w sposób zgodny z przepisami prawa.

Powyższe cele będą realizowane poprzez następujące zadania:

- opracowanie aktualizacji Programu usuwania azbestu i wyrobów zawierających azbest;



- prowadzenie odpowiednich prac przygotowawczych i dokumentacyjnych koniecznych do realizacji zadań polegających np. na dofinansowaniu demontażu, unieszkodliwiania oraz transportu wyrobów azbestowych;
- prowadzenie działalności edukacyjno – szkoleniowej dotyczącej tematyki związanej z azbestem;
- działalność informacyjno – popularyzacyjna dotycząca bezpiecznego postępowania, jak również usuwania, wyrobów zawierających azbest z terenu gminy.

W niniejszym Programie ujęto:

- zinwentaryzowane ilości wyrobów zawierających azbest,
- szacunkowe koszty usuwania wyrobów zawierających azbest,
- propozycje dotyczące finansowej pomocy dla mieszkańców,
- propozycje założeń organizacyjnych oraz monitoringu programu.

## 1.2. Podstawy prawne

W Polsce istnieje szereg regulacji prawnych dotyczących problematyki azbestu i wyrobów zawierających azbest, które są tożsame z przepisami obowiązującymi w Unii Europejskiej. Poniżej zamieszczono wykaz ustaw i aktów wykonawczych dotyczących wyrobów zawierających azbest, sposobów postępowania z tymi wyrobami, jak i innych zagadnień związanych z azbestem.

### 1.2.1. Ustawy

- Ustawa z dnia 25 lutego 2011 roku o *substancjach chemicznych i ich mieszaninach* (Dz. U. z 2018 r., poz. 143). Ustawa określa właściwości organów w zakresie wykonywania zadań administracyjnych i obowiązków, które wynikają z czterech rozporządzeń Parlamentu Europejskiego i Rady w sprawach dotyczących (1) rejestracji, oceny, udzielania zezwoleń i stosowanych ograniczeń w zakresie chemikaliów, (2) detergentów, (3) wywozu i przywozu niebezpiecznych chemikaliów oraz (4) klasyfikacji, oznakowania i pakowania substancji i mieszanin. Ustawa reguluje również warunki lub zakazy produkcji, wprowadzania do obrotu czy też stosowania substancji chemicznych w ich postaci własnej lub jako składników mieszanin (lub wyrobów), w zakresie, który nie został już uregulowany przepisami wyżej wymienionych rozporządzeń. Przepisy niniejszej ustawy nie dotyczą warunków transportu substancji i mieszanin (także w transzycie pod dozorem celnym) w sytuacji, kiedy nie są one w trakcie transportu przetwarzane lub przepakowywane.
- Ustawa z dnia 19 sierpnia 2011 roku o *przewozie towarów niebezpiecznych* (Dz.U. 2018 poz. 169). Ustawa określa zasady dotyczące przewozu drogowego towarów niebezpiecznych, wymagania w stosunku do kierowców oraz innych osób przewożących towary niebezpieczne, jak również organy właściwe do sprawowania nadzoru i kontroli. Przewóz materiałów niebezpiecznych w Polsce regulowany jest przez przepisy zawarte w załącznikach A i B do Umowy europejskiej dotyczącej międzynarodowego przewozu drogowego towarów niebezpiecznych (ADR) – *Jednolity tekst Umowy ADR* (Dz. U. z 2015 r., poz. 882 z późn. zm.). Przepisy zarówno umowy ADR, jak również ustawy określają sposób załadunku i wyładunku oraz przewozu odpadów niebezpiecznych na składowisko. Pojazdy przewożące niebezpieczne



materiały powinny być zaopatrzone w świadectwo dopuszczające te pojazdy do przewozu wyżej wymienionych towarów, natomiast kierowcy powinni być przeszkoleni w zakresie przewozu towarów niebezpiecznych.

- Ustawa z dnia 14 grudnia 2012 roku *o odpadach* (Dz.U. 2018 poz. 992) Ustawa określa zasady postępowania z odpadami w sposób, który zapewnia zarówno ochronę życia i zdrowia ludzi jak i ochronę środowiska zgodnie z zasadą zrównoważonego rozwoju. W szczególności określa zasady postępowania z odpadami z uwzględnieniem zasady zapobiegania powstawaniu odpadów i ich negatywnego oddziaływania na środowisko, jak również przetwarzania i unieszkodliwiania odpadów. Określone zostały w niniejszej ustawie obowiązki wytwórców oraz posiadaczy odpadów (również niebezpiecznych). W ustawie zawarto sposoby postępowania przy zbieraniu, transporcie, przetwarzaniu i unieszkodliwianiu odpadów, a także wymagania techniczne i organizacyjne dotyczące składowisk odpadów.
- Ustawa z dnia 19 czerwca 1997 roku *o zakazie stosowania wyrobów zawierających azbest* (Dz.U. z 2017 r., poz. 2119) Niniejsza ustawa wprowadza zakaz wprowadzania na teren Polski azbestu i wyrobów zawierających azbest, produkcji wyrobów, które w swoim składzie zawierają azbest oraz obrotu azbestem i wyrobami zawierającymi azbest. Zgodnie z ustawą w dniu 28 września 1998 roku zakończyła się produkcja płyt azbestowo - cementowych, natomiast wraz z dniem 28 marca 1999 roku wszedł w życie zakaz obrotu tymi płytami. Wyjątkiem jest azbest i wyroby go zawierające, które zostały dopuszczone do produkcji lub wprowadzenia na teren Polski, określone w załączniku nr 1 do ustawy. Listę wyrobów określa co roku Minister właściwy do spraw gospodarki na drodze rozporządzenia. Wejście w życie ustawy praktycznie zakończyło produkcję oraz okres stosowania wyrobów zawierających azbest na terenie Polski. Problemem jest jednakże usuwanie tych produktów w sposób, który nie będzie zagrażał zarówno życiu i zdrowiu ludzi, jak i środowisku. Ustawa reguluje również zagadnienia dotyczące opieki nad pracownikami, którzy mieli styczność z azbestem.
- Ustawa z dnia 7 lipca 1994 roku *Prawo budowlane* (Dz.U. 2018 poz. 1202) W ustawie znajduje się jeden zapis, dotyczący problematyki azbestu. Art. 30 ust. 7 stanowi: „Właściwy organ może nałożyć, w drodze decyzji (...) obowiązek uzyskania pozwolenia na wykonanie określonego obiektu lub robót budowlanych objętych obowiązkiem zgłoszenia, o którym mowa w ust. 1, jeżeli ich realizacja może naruszać ustalenia miejscowego planu zagospodarowania przestrzennego lub spowodować zagrożenie bezpieczeństwa ludzi lub mienia, pogorszenie stanu środowiska lub stanu zachowania zabytków, oraz pogorszenie warunków zdrowotno-sanitarnych, czy też wprowadzenie, utrwalenie bądź zwiększenie ograniczeń lub uciążliwości dla terenów sąsiednich”.



## 1.2.2. Akty wykonawcze

### Rozporządzenia Ministra Środowiska

- Rozporządzenie Ministra Środowiska z dnia 1 marca 2018 r. w sprawie standardów emisyjnych dla niektórych rodzajów instalacji, źródeł spalania paliw oraz urządzeń spalania lub współspalania odpadów (Dz.U. 2018 poz. 680).
- Rozporządzenie Ministra Środowiska z dnia 9 grudnia 2014 r. w sprawie katalogu odpadów (Dz.U. z 2014 r., poz. 1923).
- Rozporządzenie Ministra Środowiska z dnia 20 grudnia 2012 r. w sprawie sposobu prowadzenia przez marszałka województwa rejestru wyrobów zawierających azbest (Dz. U. z 2013 r., poz. 25),
- Obwieszczenie Ministra Środowiska z dnia 7 września 2015 r. w sprawie ogłoszenia jednolitego tekstu rozporządzenia Ministra Środowiska w sprawie sposobu przedkładania marszałkowi województwa informacji o rodzaju, ilości i miejscach występowania substancji stwarzających szczególne zagrożenie dla środowiska (Dz. U. z 2015 r., poz. 1450).

### Rozporządzenia Ministra Gospodarki

- Rozporządzenie Ministra Gospodarki z dnia 13 grudnia 2010 r. w sprawie wymagań w zakresie wykorzystywania wyrobów zawierających azbest oraz wykorzystywania i oczyszczania instalacji lub urządzeń, w których były lub są wykorzystywane wyroby zawierające azbest (Dz.U. z 2011 r., Nr 8 poz. 31).
- Rozporządzenie Ministra Gospodarki z dnia 5 sierpnia 2010 r. zmieniające rozporządzenie w sprawie sposobów i warunków bezpiecznego użytkowania i usuwania wyrobów zawierających azbest (Dz. U. 2010 r., Nr 162 poz. 1089).

### Rozporządzenia Ministra Zdrowia

- Rozporządzenie Ministra Zdrowia z dnia 15 września 2005 r. w sprawie leków związanych z chorobami wywołanymi pracą przy azbecie (Dz. U. 2005 r., Nr 189 poz. 1603).
- Rozporządzenie Ministra Zdrowia z dnia 4 lipca 2005 r. zmieniające rozporządzenie w sprawie leczenia uzdrowiskowego osób zatrudnionych przy produkcji wyrobów zawierających azbest (Dz. U. 2005 r., Nr 131 poz. 1100).
- Rozporządzenie Ministra Zdrowia z dnia 10 stycznia 2005 r. w sprawie wzoru książeczki badań profilaktycznych dla osoby, która była lub jest zatrudniona w warunkach narażenia zawodowego w zakładach stosujących azbest w procesach technologicznych, sposobu jej wypełnienia i aktualizacji (Dz. U. 2005 r., Nr 13 poz. 109).
- Rozporządzenie Ministra Zdrowia z dnia 4 sierpnia 2004 r. w sprawie okresowych badań lekarskich pracowników zatrudnionych w zakładach, które stosowały azbest w produkcji (Dz. U. 2004 r., Nr 183 poz. 1896).



### 1.2.3. Inne

Program Oczyszczania Kraju z Azbestu na lata 2009 – 2032 (uchwała nr 39/2010 Rady Ministrów z dnia 15 marca 2010 r.) – Program zastąpił *Program usuwania azbestu i wyrobów zawierających azbest, stosowanych na terytorium Polski* przyjęty przez Radę Ministrów w dniu 14 maja 2002 r. Program określa zadania niezbędne do realizacji w celu oczyszczenia kraju z azbestu. Realizacja Programu została przewidziana w latach 2010 - 2032, głównie z uwagi na dużą trwałość płyt azbestowo - cementowych, ich ilość oraz wysokie koszty usuwania tych wyrobów.

W celu realizacji wszystkich zadań przewidzianych w Programie, niezbędne jest zaangażowanie administracji publicznej i różnych instytucji działających na trzech poziomach:

- centralnym – Rada Ministrów, Minister Gospodarki i w strukturze Ministerstwa Gospodarki Główny Koordynator,
- regionalnym – samorząd województwa,
- lokalnym – samorząd powiatowy i samorząd gminny.

Organem odpowiedzialnym za monitoring i koordynację realizacji Programu jest Minister Rozwoju, który powołuje Głównego Koordynatora, jako osobę odpowiedzialną za współdziałanie poszczególnych jednostek i instytucji oraz podejmowanie inicjatyw dotyczących uaktualnienia Programu, oraz Radę Programową, która – działając jako organ opiniodawczo-doradczy Ministra Gospodarki – skupia przedstawicieli wszystkich istotnych dla realizacji Programu organów, urzędów, instytucji i organizacji. Zgodnie z Programem Oczyszczania Kraju z Azbestu na lata 2009-2032 do zadań samorządu gminnego należy:

- gromadzenie przez wójta, burmistrza, prezydenta miasta informacji o ilości, rodzaju i miejscach występowania wyrobów zawierających azbest oraz przekazywanie jej do marszałka województwa za pośrednictwem portalu [www.bazaazbestowa.gov.pl](http://www.bazaazbestowa.gov.pl),
- organizowanie szkoleń lokalnych w zakresie usuwania azbestu i wyrobów zawierających azbest przy wykorzystaniu pozyskanych na ten cel środków krajowych lub unijnych z uwzględnieniem zasad zawartych w Programie,
- inspirowanie właściwej postawy obywateli w zakresie obowiązków związanych z usuwaniem wyrobów zawierających azbest,
- współpraca z marszałkiem województwa w zakresie inwentaryzacji wyrobów zawierających azbest oraz opracowania programów usuwania wyrobów zawierających azbest oraz urządzeń mobilnych do przetwarzania odpadów zawierających azbest,
- współpraca z mediami w celu propagowania odpowiednich inicjatyw społecznych oraz rozpowszechniania informacji dotyczących zagrożeń powodowanych przez azbest,
- współpraca z organizacjami społecznymi wspierającymi realizację Programu,
- współpraca z organami kontrolnymi (inspekcja sanitarna, inspekcja pracy, inspekcja nadzoru budowlanego, inspekcja ochrony środowiska).

### 1.3. Procedury dotyczące postępowania z wyrobami zawierającymi azbest

Procedury dotyczące postępowania z wyrobami i odpadami zawierającymi azbest zostały uszeregowane w bloku tematycznym obejmującym łącznie 6 procedur ujętych w czterech grupach<sup>1</sup>. Procedury zostały opracowane w oparciu o obowiązujące przepisy prawne w zakresie bezpiecznego postępowania z wyrobami i odpadami zawierającymi azbest. Są to:

- Grupa I Procedury obowiązujące właścicieli i zarządzających obiektami, instalacjami lub urządzeniami zawierającymi azbest lub wyrobami zawierającymi azbest.
- Procedura 1 – obowiązki i postępowanie właścicieli oraz zarządców, przy użytkowaniu obiektów i terenów z wyrobami zawierającymi azbest.
  - Procedura 2 – obowiązki i postępowanie właścicieli i zarządców, przy usuwaniu wyrobów zawierających azbest z obiektów lub terenów.
- Grupa II Procedury obowiązujące wykonawców prac polegających na usuwaniu wyrobów zawierających azbest – wytwórców odpadów niebezpiecznych.
- Procedura 3 – postępowanie przy pracach przygotowawczych do usuwania wyrobów zawierających azbest.
  - Procedura 4 – prace polegające na usuwaniu wyrobów zawierających azbest, wytwarzaniu odpadów niebezpiecznych wraz z oczyszczeniem obiektu, terenu, instalacji.
- Grupa III Procedura obowiązująca prowadzących działalność w zakresie transportu odpadów niebezpiecznych zawierających azbest.
- Procedura 5 – przygotowanie i transport odpadów niebezpiecznych zawierających azbest.
- Grupa IV Procedura obowiązująca zarządzających składowiskami odpadów niebezpiecznych zawierających azbest.
- Procedura 6 – składowanie odpadów na składowiskach lub wydzielonych kwaterach przeznaczonych do wyłącznego składowania odpadów zawierających azbest.

<sup>1</sup> Dyczko J. (2007). *Szkoła „Azbest – bezpieczne postępowanie” Bezpieczne postępowanie z azbestem i materiałami zawierającymi azbest.* 20-21 września 2007, AGH Kraków



## 2. PODSTAWOWE INFORMACJE O GMINIE PIEKOSZÓW

### 2.1. Położenie gminy

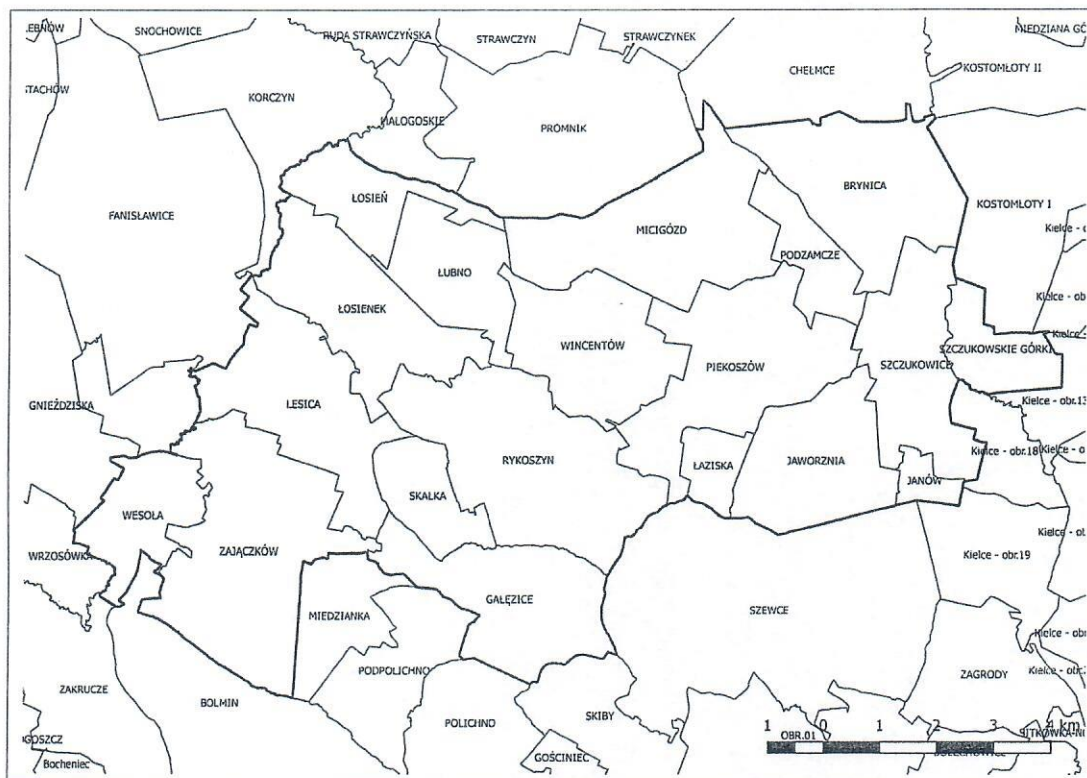
Gmina Piekoszów położona jest w środkowej części województwa świętokrzyskiego. Gmina ta wchodzi w skład powiatu kieleckiego. Od północy graniczy z gminą Strawczyn, od zachodu z gminą Łopuszno, od południa z gminą Chęciny oraz Sitkówka-Nowiny, a od wschodu z gminami Miedziana Góra i Kielce. Całkowita powierzchnia gminy według GUS 2017 r. wynosi ca. 103 km<sup>2</sup> (10297 ha).



Rycina 1. Położenie Gminy Piekoszów na tle powiatu kieleckiego

Źródło: <https://www.osp.org.pl/>

Gminę administracyjnie podzielono na 21 sołectw: Bławatków, Brynica, Gałęzice, Szczukowskie Górki, Janów, Jaworznia, Jeżynów, Lesica, Łosień, Łosienek, Łubno, Micigózd, Piekoszów, Podzamcze, Rykoszyn, Skałka, Szczukowice, Wesoła, Wincentów, Łaziska, Zajączków. W ich skład wchodzi łącznie 27 miejscowości. Największym sołectwem w gminie jest sołectwo Rykoszyn.



Rycina 2. Położenie sołectw w Gminie Piekoszów

Źródło: opracowanie własne

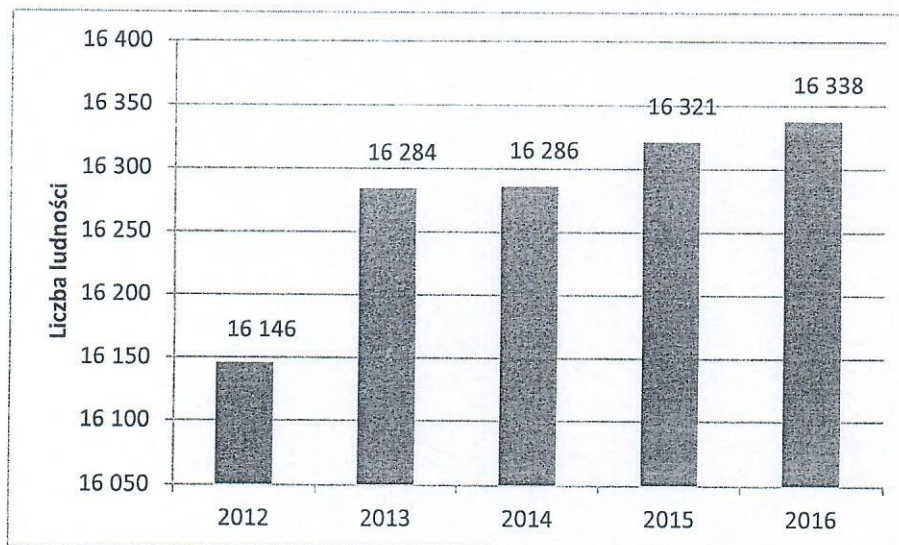
Przez obszar gminy przebiega linia kolei Kielce-Fosowskie. Infrastrukturę drogową w gminie stanowią przebiegające przez nią drogi:

- droga ekspresowa S 7 ;
- droga wojewódzka nr 761, 786;
- powiatowe oraz gminne.

## 2.2. Charakterystyka społeczno – gospodarcza

W gminie znajduje się 7 205 ha użytków rolnych. Ponad 70% użytków rolnych stanowią gleby ubogie o bardzo niskiej klasie ziemi ornej. Użytki leśne oraz zadrzewienia to ca. 2 659 ha. Na chwilę obecną gminę zamieszkuje 16 338 mieszkańców w 2016 roku, a średnia gęstość zaludnienia kształtuje się na poziomie 159 osób/km<sup>2</sup>. Liczba ludności w latach 2012 – 2016 była zmienna w czasie (rycina poniżej). W porównaniu do roku 2007 w którym powstał pierwszy program usuwania azbestu dla gminy liczba ludności wrosła o 810.






Rycina 3. Zmiany liczby ludności w gminie Piekoszków w latach 2012 – 2016

Źródło: opracowanie własne na podstawie danych GUS

Pod względem liczebności ludności przeważają kobiety, w roku 2016 ich liczba wynosiła 8 282, natomiast liczba mężczyzn to 8 056. Wskaźnik feminizacji zatem wynosi 103. Większość ludności zamieszkującej gminę 65,4% jest w wieku produkcyjnym. Osoby te wykonują pracę przynoszącą dochód lub są bezrobotne. Zaledwie 15,0% stanowi ludność w wieku poprodukcyjnym, natomiast 19,6% w wieku przedprodukcyjnym.

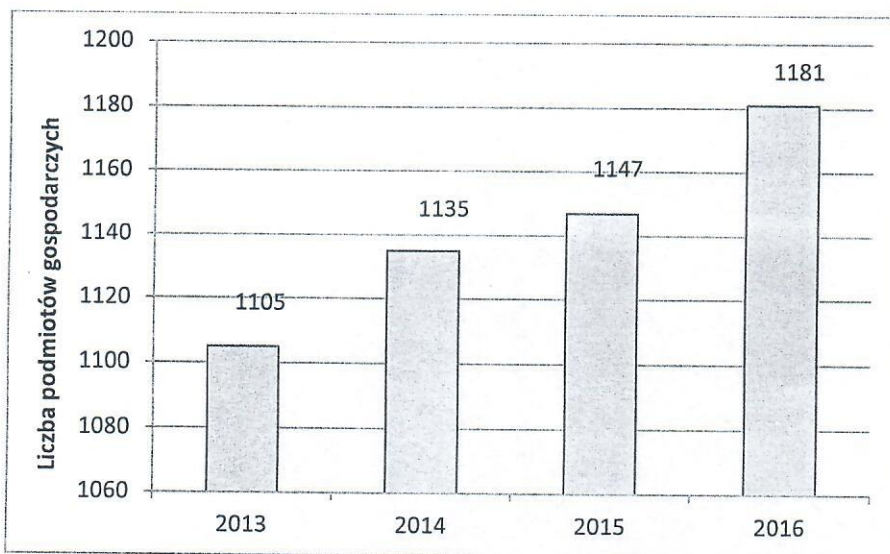


Rycina 4. Struktura płci mieszkańców w gminie Piekoszków w 2016 roku

Źródło: opracowanie własne na podstawie danych GUS

W gminie Piekoszków w 2016 roku działało 1 181 podmiotów gospodarczych wpisanych do rejestru REGON. Jest to wzrost ilości podmiotów, w stosunku do lat wcześniejszych. Większość podmiotów należy do sektora prywatnego i na terenie gminy funkcjonuje 1 137 takich podmiotów. Są to przede wszystkim osoby fizyczne prowadzące działalność gospodarczą. Trzydzieści jeden

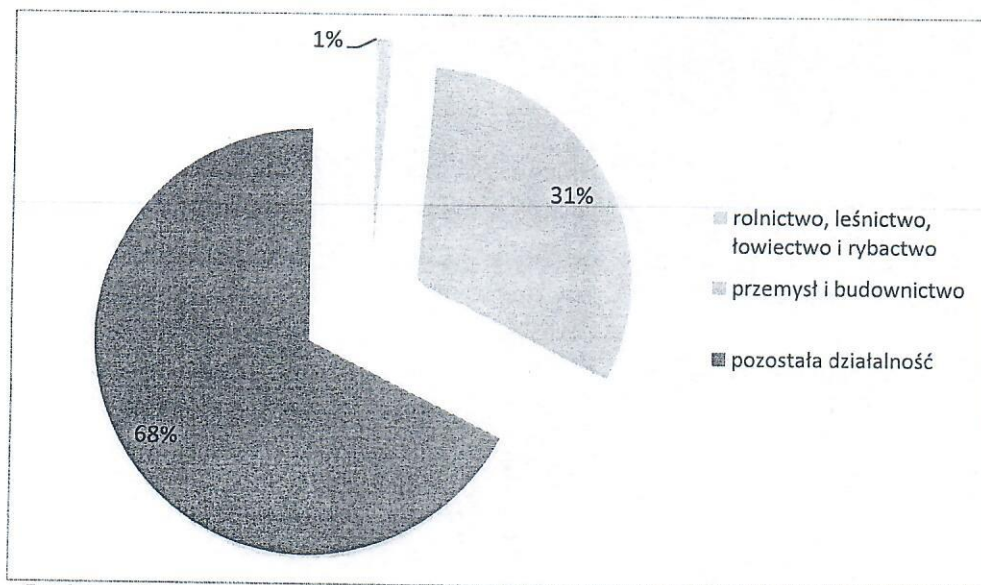
podmiotów gospodarczych należy do sektora publicznego i są to głównie państwowe i samorządowe jednostki prawa budżetowego.



Rycina 5. Zmiana liczby podmiotów gospodarczych w latach 2013 – 2016

Źródło: opracowanie własne na podstawie danych GUS

Według sektorów gospodarki narodowej 14 podmiotów prowadziło działalność w zakresie rolnictwa, leśnictwa, łowiectwa i rybactwa, 369 podmiotów z zakresu przemysłu i budownictwa, natomiast najwięcej, bo 798 podmiotów prowadziło działalność usługową i inną.



Rycina 6. Podmioty gospodarcze według sektorów gospodarki narodowej w 2016 roku

Źródło: opracowanie własne na podstawie danych GUS



### 2.3. Uwarunkowania przyrodnicze

Według Regionalizacji fizycznogeograficznej (Kondracki, 2005) teren gminy należy do podprovincji Wyżyna Małopolska, makroregionu Wyżyna Kielecka i Wyżyna Przedborska oraz dwóch mezoregionów Góry Świętokrzyskie i Wzgórza Łopuszańskie.

Wyżyna Małopolska stanowiąca centralną część Wyżyn Polskich. Położona jest na północ i zachód od Wisły. Średnia wysokość 200-400 m n.p.m. Środowisko przyrodnicze gminy Piekoszków jest bardzo zróżnicowane. Wynika to z faktu zróżnicowania rzeźby terenu. Występują tutaj zarówno tereny równinne jak i lekko pagórkowate obszary. W gminie najwyżej położonym punktem jest Góra Plebańska (341,6 m n.p.m.) w Paśmie Zagórkim, natomiast najniżej położonym obszarem jest teren doliny rzeki Łośnej w północnej części gminy.

Z uwagi na powyższe, ukształtowanie powierzchni gminy Piekoszków charakteryzuje się zróżnicowanym krajobrazem, gdzie dominują wzgórza i wzniesienia oraz obniżenia i doliny, a także formy antropogeniczne (głównie są to wyrobiska i hałdy pogórnice).

Teren gminy Piekoszków znajduje się w dorzeczu Wisły. Cały teren gminy należy do zlewni rzeki Nidy. Obszar gminy odwadniany jest przez system rzeczny rzeki Bobrzy, Łososiny (zwanej Wierną Rzeką lub Łośną) i Hutki, których źródła leżą poza terenem gminy. Rzeki te posiadają niewielkie spadki i płyną przeważnie rozległymi dolinami, meandrując w obrębie podmokłych łąk. Szczególnie urokliwe krajobrazowo są meandry Łososiny. Na terenie gminy Piekoszków brak jest zbiorników wodnych, istnieją jedynie dwa stawy rybne zlokalizowane w Wincentowie.

Na terenie Gminy Piekoszków zlokalizowane są dwa główne zbiorniki wód podziemnych (GZWP):

- nr 417 Kielce - zbiornik typu szczelinowo -krasowego zalegający w wapieniach i dolomitach środkowo i górnodewońskich o powierzchni 39,5 km<sup>2</sup> i zasobach dyspozycyjnych ustalonych na 514 m<sup>3</sup>/h.
- nr 416 Małogoszcz - zbiornik typu szczelinowo -krasowego zalegający w wapieniach i marglach górnourajskich o powierzchni 243,3 km<sup>2</sup> i zasobach dyspozycyjnych 1762,5 m<sup>3</sup>/h.

W podziale Polski na regiony klimatyczne, obszar gminy należy do klimatycznej Krainy Gór Świętokrzyskich. W skrócie taki wyżynny klimat określić można jako nieco ostrzejszy od klimatu nizin i znacznie łagodniejszy od klimatu gór. Klimat rejonu charakteryzuje się przejściowością pomiędzy klimatem górskim i nizinnym.

W gminie Piekoszków, klimat jest umiarkowany zimny. Występują tu znaczne opady deszczu przez cały rok. Nawet w najsuchsze miesiące. Obszar jest zaliczany do Dfb przez Köppena i Geigera. Średnioroczna temperatura wynosi 7,1 °C w mieście Piekoszków. Średnio roczne opady to 634 mm. Najsuchszym miesiącem jest luty, z 29 mm opadów. Ze średnią 91 mm, największe opady występują w miesiącu lipiec. Najcieplejszym miesiącem w roku jest lipiec, ze średnią temperaturą 17,3 °C. Styczeń ma najniższą średnią temperaturę w ciągu roku. Wynosi ona -5,6 °C. W trakcie roku, średnia temperatura waha się o 22,9 °C.

Na obszarze gminy występują tereny prawnie objęte ochroną przyrodniczą m.in. 3 rezerваты przyrody (Góra Miedzianka, Moczydło oraz Chelosiowa Jama), Chęcińsko-Kielecki Park Krajobrazowy, obszar chronionego krajobrazu Konecko-Łopuszniański, Chęcińsko-Kielecki obszar chronionego krajobrazu, Podkielecki obszar chronionego krajobrazu. Ponad występują tu 2 obszary Natura 2000: Dolina Bobrzy oraz Wzgórza Chęcińsko-Kieleckie oraz liczne pomniki przyrody.



### 3. CHARAKTERYSTYKA WYROBÓW ZAWIERAJĄCYCH AZBEST ORAZ ODDZIAŁYWANIE AZBESTU NA ZDROWIE CZŁOWIEKA

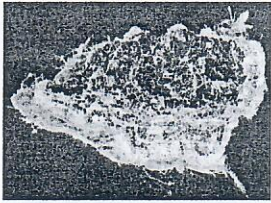

#### 3.1. Charakterystyka azbestu i wyrobów zawierających azbest

Gwałtowny wzrost zarówno wykorzystywania azbestu w gospodarce, jak również produkcji płyt azbestowo – cementowych w Polsce nastąpił dopiero po drugiej wojnie światowej, kiedy to na teren kraju sprowadzono około 2 mln ton azbestu. Do połowy lat pięćdziesiątych duże ilości azbestu sprowadzono z Chin. W następnych latach importowano głównie azbest chryzotylowy z byłego Związku Radzieckiego (z rejonu Uralu oraz Dżetegary w Kazachstanie), a także azbest krokidolitowy z Afryki Południowej. Szacuje się, że 85% tego azbestu zużyte zostało do produkcji wyrobów azbestowo-cementowych, zwłaszcza płyt płaskich i falistych na pokrycia dachowe. Produkcja tych płyt w Polsce rozpoczęła się w 1907 r., szybko wzrastała po roku 1950 r. i trwała do 28 września 1998 r.

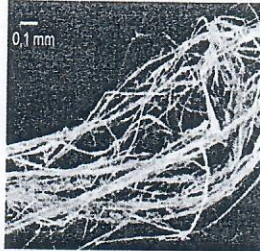



Azbest to nazwa użytkowa włóknistych minerałów, które pod względem chemicznym są uwodnionymi krzemianami metali, zawierającymi w swoim składzie magnez, sód, wapń lub żelazo. Azbest stosowany w XIX i XX wieku głównie w ociepleniu budynków występował w kilku postaciach. Najczęściej spotykany był w odmianach:

- azbest chryzotylowy (biały), włóknista odmiana serpentynu, najczęściej stosowany w produkcji wyrobów azbestowo – cementowych oraz wyrobów tkanych i przedz termoizolacyjnych, charakteryzujący się poskręcanymi włoskami,
- azbest krokidolitowy (niebieski), krzemian sodowo – żelazowy, najbardziej niebezpieczny ze względu na długie i bardzo cienkie włókna, rakotwórczy i mutagenny, został najwcześniej wycofany z użytkowania (w latach 80-tych),
- azbest amozytowy (brązowy), krzemian żelazowo – magnezowy, wykazuje szkodliwość pośrednią pomiędzy krokidolitem a chryzotylem.

Tabela 1. Rodzaje azbestu

Nazwa	Wzór	Zdjęcie
Azbest chryzotylowy – skała macierzysta <sup>1)</sup>	$Mg_6[(OH)_8Si_4O_{10}]$	
		



Nazwa	Wzór	Zdjęcie
Długowłóknisty azbest chryzotylowy praktycznie nie zawierający zanieczyszczeń <sup>2)</sup>	$Mg_6[(OH)_8Si_4O_{10}]$	
Krótkowłóknisty azbest chryzotylowy zanieczyszczony talkiem <sup>2)</sup>	$Mg_6[(OH)_8Si_4O_{10}]$	
Azbest amozytowy <sup>2)</sup>	$(Fe,Mg)_7[(OH)Si_4O_{11}]_2$	
Włókna krokidolitu (azbest niebieski) widoczne w mikroskopie elektronowym pow. 2000x <sup>2)</sup>	$Na_2Fe_3Fe_2[(OH)Si_4O_{11}]_2$	

Zródło:

1) Szeszenia-Dąbrowska N., Sobala W. (2010). Zanieczyszczenie środowiska azbestem. Skutki zdrowotne. Publikacja – II wydanie poprawione i uzupełnione – sfinansowana w ramach „Programu oczyszczania kraju z azbestu na lata 2009-2032” przez Ministerstwo Gospodarki – Nr IV/502/15095/2840/DIW/10

2) Dyczko J. (2007). Szkoła „Azbest – bezpieczne postępowanie” Bezpieczne postępowanie z azbestem i materiałami zawierającymi azbest. 20-21 września 2007, AGH Kraków

Do najważniejszych wyrobów azbestowych należą<sup>2)</sup>:

- Wyroby azbestowo-cementowe produkowane z azbestów chryzotylowego i amfibolowych, takie jak: płyty faliste, obudowy, płyty karo, płyty warstwowe, rury ciśnieniowe, płyty okładzinowe i elewacyjne zawierające od 10 do 35% azbestu. Wyroby te są ogniotrwałe, odporne na korozję i gnicie, wytrzymałe na działania mechaniczne,
- Wyroby izolacyjne stosowane do izolacji kotłów parowych, wymienników ciepła, zbiorników, przewodów rurowych, a także ubrań i tkanin ognioodpornych. Należą do nich: wata, włóknina, sznury, przędza, tkaniny termoizolacyjne, taśmy. Zawierają one, w zależności od przeznaczenia, od 75 do 100% azbestu, głównie chryzotyłu,

<sup>2)</sup> Centralny Instytut Ochrony Pracy - Państwowy Instytut Badawczy, <http://www.ciop.pl>



- Wyroby uszczelniające: tektury, płyty azbestowo-kauczukowe, szczeliwa plecione. Najbardziej powszechnymi wyrobami uszczelniającymi były płyty azbestowo kauczukowe, które charakteryzują się odpornością na podwyższoną temperaturę, wytrzymałością na ściskanie, nieznacznym odkształceniem trwałym, dobrą elastycznością. Płyty mogą być zbrojone. Szczeliwa plecione były stosowane do uszczelniania części pracujących w wysokich temperaturach, a także w środowisku wody, pary wodnej, gazów obojętnych i aktywnych, kwasów organicznych i nieorganicznych, smarów, olejów, rozpuszczalników, gazów spalinowych, ługów, roztworów soli,
- Wyroby cierne, takie jak: okładziny cierne i taśmy hamulcowe, stosowane do różnego typu hamulców. Azbest chryzotylowy stosowany do ich produkcji chronił elementy robocze przed zbytnim przegrzaniem,
- Wyroby hydroizolacyjne: lepiki asfaltowe, kity uszczelniające, asfalty drogowe uszlachetnione, zaprawy gruntujące, papa dachowa, płytki podłogowe, zawierające od 20 do 40% azbestu.

Podział wyrobów zawierających azbest wraz z kodami im odpowiadającymi przedstawiono w poniższej tabeli.

Tabela 2. Podział wyrobów zawierających azbest wraz z kodami

Lp.	Rodzaj wyrobu zawierającego azbest	Kod wyrobu
1.	Płyty azbestowo-cementowe płaskie stosowane w budownictwie	W01
2.	Płyty azbestowo-cementowe faliste dla budownictwa	W02
3.	Rury i złącza azbestowo-cementowe	W03
3.1.	Rury i złącza azbestowo-cementowe do usunięcia	W03.1
3.2.	Rury i złącza azbestowo-cementowe do pozostawienia w ziemi	W03.2
4.	Izolacje natryskowe środkami zawierającymi w swoim składzie azbest	W04
5.	Wyroby cierne azbestowo-kauczukowe	W05
6.	Przędza specjalna, w tym włókna azbestowe obrobione (tkaniny i odzież ochronna)	W06
7.	Szczeliwa azbestowe	W07
8.	Taśmy tkane i plecione, sznury i sznurki	W08
9.	Wyroby azbestowo-kauczukowe, z wyjątkiem wyrobów ciernych	W09
10.	Papier, tektura	W10
11.	Inne wyroby zawierające azbest, osobno nie wymienione	W11
11.1	Otuliny azbestowo-cementowe	W11.1
11.2	Kształtki azbestowo-cementowe budowlane (przewody wentylacyjne, podokienniki, osłony kanałów spalin)	W11.2
11.3	Kształtki azbestowo-cementowe elektroizolacyjne	W11.3
11.4	Płytki PCV	W11.4
11.5	Płyty ogniochronne	W11.5
11.6	Papy, kity, i masy hydroizolacyjne	W11.6
11.7	Sprzęt gospodarstwa domowego	W11.7



Lp.	Rodzaj wyrobu zawierającego azbest	Kod wyrobu
11.8	Ubrania robocze, maski, filtry zanieczyszczone azbestem	W11.8
11.9	Inne wyżej nie wymienione	W11.9
12	Drogi	W12
12.1.	Drogi zabezpieczone	W12.1
12.2.	Drogi niezabezpieczone	W12.2

Źródło: [www.bazaazbestowa.gov.pl](http://www.bazaazbestowa.gov.pl)

W momencie usunięcia wyrobów zawierających azbest stają się one odpadami, zakwalifikowanymi jako odpady niebezpieczne. Zgodnie z rozporządzeniem Ministra Środowiska z dnia 9 grudnia 2014 r. w sprawie katalogu odpadów, rodzaje odpadów zawierających azbest zaliczone do odpadów niebezpiecznych zostały zestawione w tabeli nr 3.

Tabela 3. Rodzaje odpadów zawierających azbest zaliczone do odpadów niebezpiecznych

Lp.	Kod odpadu	Podgrupa	Rodzaj
1.	06 07 01	Odpady z produkcji, przygotowania, obrotu i stosowania chlorowców oraz z chemicznych procesów przetwórstwa chloru	Odpady azbestowe z elektrolizy
2.	06 13 04	Odpady z innych nieorganicznych procesów chemicznych	Odpady z przetwarzania azbestu
3.	10 11 81	Odpady z hutnictwa szkła	Odpady zawierające azbest
4.	10 13 09	Odpady z produkcji spoiw mineralnych (w tym cementu, wapna i tynku) oraz z wytworzonych z nich wyrobów	Odpady zawierające azbest z produkcji elementów cementowo-azbestowych
5.	15 01 11	Odpady opakowaniowe (włącznie z selektywnie gromadzonymi komunalnymi odpadami opakowaniowymi)	Opakowania z metali zawierające niebezpieczne porowate elementy wzmocnienia konstrukcyjnego (np. azbest), włącznie z pustymi pojemnikami ciśnieniowymi
6.	16 01 11	Zużyte lub nie nadające się do użytkowania pojazdy (włączając maszyny pozadrogowe), odpady z demontażu, przeglądu i konserwacji pojazdów (z wyłączeniem grup 13 i 14 oraz podgrup 16 06 i 16 08)	Okładziny hamulcowe zawierające azbest
7.	16 02 12	Odpady urządzeń elektrycznych i elektronicznych	Zużyte urządzenia zawierające wolny azbest
8.	17 06 01	Materiały izolacyjne oraz materiały konstrukcyjne zawierające azbest	Materiały izolacyjne zawierające azbest
9.	17 06 05	Materiały izolacyjne oraz materiały konstrukcyjne zawierające azbest	Materiały konstrukcyjne zawierające azbest

Źródło: Rozporządzenie Ministra Środowiska z dnia 9 grudnia 2014 r. w sprawie katalogu odpadów

Azbest charakteryzuje się dużą odpornością na czynniki mechaniczne i chemiczne. Wykazuje odporność na rozciąganie, cechuje się znaczą elastycznością, odpornością na działanie kwasów, zasad i innych chemikaliów, wysoką temperaturą rozkładu i topnienia. Właściwości te spowodowały, że azbest był często stosowany jako cenny surowiec także w Polsce, głównie w budownictwie, ale także



w energetyce, transporcie i przemyśle chemicznym. Azbest znalazł zastosowanie w wielu gałęziach gospodarki. W poniższej tabeli zamieszczono najważniejsze zastosowania.

Tabela 4. Zastosowanie azbestu

Wyszczególnienie	Zastosowanie
Budownictwo	<ul style="list-style-type: none"> <li>- płyty azbestowo – cementowe,</li> <li>- rury azbestowo – cementowe,</li> <li>- prefabrykaty elementów ściennych.</li> </ul>
Energetyka	<ul style="list-style-type: none"> <li>- kominy o dużej wysokości (dylatacje wypełnione sznurem azbestowym),</li> <li>- chłodnie kominowe (płyty azbestowo – cementowe w zraszaczach i w obudowie wewnętrznej chłodni),</li> <li>- chłodnie wentylatorowe w obudowie wewnętrznej chłodni oraz w rurach odprowadzających parę,</li> <li>- zraszalniki (w formie izolacji cieplnej za sznura azbestowego),</li> <li>- izolacje tras ciepłowniczych (płaszczki azbestowo – cementowe lub azbestowo – gipsowe).</li> </ul>
Transport	<ul style="list-style-type: none"> <li>- termoizolacja i izolacja elektrycznych urządzeń grzewczych w elektrowozach, tramwajach, wagonach kolejowych (maty azbestowe w grzejnikach i tablicach rozdzielni elektrycznych),</li> <li>- termoizolacja silników pojazdów mechanicznych (uszczelki pod głowicę),</li> <li>- elementy kolektorów wydechowych,</li> <li>- elementy cierne w sprzęgłach i hamulcach.</li> </ul>
Przemysł lotniczy	<ul style="list-style-type: none"> <li>- w miejscach narażonych na ogień, wymagających zwiększonej odporności na wysoką temperaturę.</li> </ul>
Przemysł stoczniowy	<ul style="list-style-type: none"> <li>- w miejscach narażonych na ogień, wymagających zwiększonej odporności na wysoką temperaturę.</li> </ul>
Przemysł chemiczny	<ul style="list-style-type: none"> <li>- azbestowe przepony stosowane w elektrolitycznej produkcji chloru,</li> <li>- w hutach szkła (wały ciągnące).</li> </ul>
Inne	<ul style="list-style-type: none"> <li>- przędza i nici z mieszanin na bazie azbestu,</li> <li>- tkaniny lub dzianiny z mieszanin na bazie azbestu,</li> <li>- odzież i dodatki do odzieży, obuwie i nakrycia głowy z mieszanin na bazie azbestu,</li> <li>- płytki podłogowe PCV,</li> <li>- papier, płyty pilśniowe i filc z mieszanin na bazie azbestu,</li> <li>- uszczelki z płyt azbestowo – kauczukowych.</li> </ul>

Źródło: Pyssa J., Rokita G.M. 2007 – Azbest – występowanie, wykorzystanie i sposób postępowania z odpadami azbestowymi. Gospodarka Surowcami Mineralnymi. Wydawnictwo IGSMiE PAN. Kraków. Tom 23. Zeszyt 1, s. 49-61.

Klasyfikacja wyrobów zawierających azbest przebiega na podstawie:

- (1) zawartości azbestu,
- (2) stosowanego spoiwa,
- (3) gęstości objętościowej wyrobu.

Wśród wyrobów azbestowych można wydzielić dwie klasy produktów:

- 1) **Klasa I** – obejmująca wyroby, o gęstości objętościowej poniżej 1000 kg/m<sup>3</sup>, definiowane jako „miękkie”, inaczej nazywane „kruchymi”. Są to słabo związane produkty azbestowe o wysokim, ponad 60% udziale azbestu w produkcie oraz niskiej zawartości substancji wiążących, takie jak tynki, maty, płyty azbestowe, materiały izolujące, papy. Są to wyroby dające się kruszyć w palcach, łatwo ulegające destrukcji mechanicznej, czemu towarzyszy znaczna emisja włókien



azbestu do otoczenia, zwłaszcza podczas wykonywania prac związanych z ich zabezpieczaniem czy demontażem. Najczęściej stosowanymi w tej klasie były wyroby tekstylne z azbestu używane przez pracowników w celach ochronnych, koce gaśnicze, szczeliwa plecione, tektury uszczelkowe m.in. w sprzęcie AGD, płytki podłogowe PCV oraz materiały i wykładziny cierne. Ocena wielkości produkcji wymienionych wyrobów oraz ilości aktualnie użytkowanych jest niemożliwa do przeprowadzenia.

- 2) **Klasa II** – inaczej „twarde” lub „niekruche”, jest to grupa obejmująca wyroby, których gęstość objętościowa jest większa niż  $1000 \text{ kg/m}^3$ , zawierające wysoki udział substancji wiążącej, natomiast niski (poniżej 20%) udział azbestu, do których należą płyty faliste i płaskie, rury wodociągowe, elementy kanalizacji. Wyroby te są odporne na próbę kruszenia w palcach, a ich włókna azbestowe są mocno związane. W przypadku mechanicznego uszkodzenia (np. pęknięcia) ma miejsce stosunkowo niewielka emisja azbestu do otoczenia w porównaniu z wyrobami klasy I. Natomiast niebezpieczeństwo dla zdrowia ludzi i środowiska stwarza mechaniczna obróbka tych wyrobów (cięcie, wiercenie otworów) oraz rozbijanie w wyniku zrzucania z wysokości w trakcie prac remontowych. Z zaliczanych do tej klasy wyrobów najbardziej w Polsce rozpowszechnione są płyty azbestowo-cementowe faliste oraz płyty azbestowo-cementowe „karo” stosowane jako pokrycia dachowe, szczególnie na terenach wiejskich oraz płyty płaskie wykorzystywane jako elewacje w budownictwie wielokondygnacyjnym na osiedlach miejskich. W znacznie mniejszych ilościach produkowane i stosowane były inne wyroby azbestowo-cementowe, z których należy wymienić przede wszystkim rury służące do wykonywania instalacji wodociągowych i kanalizacyjnych oraz w budownictwie jako przewody kominowe i zsypy.

W Polsce produkcja płyt cementowo – azbestowych została zakazana ustawą z dnia 19 czerwca 1997 roku o zakazie stosowania wyrobów zawierających azbest (tekst jednolity Dz. U. z 2017 r., poz. 2119) Zgodnie z niniejszą ustawą produkcja płyt zakończyła się z dniem 28 września 1998 roku, natomiast po 28 marca 1999 roku obowiązuje zakaz obrotu azbestem i wyrobami zawierającymi azbest. Wykaz wyrobów które można stosować podany jest w rozporządzeniach Ministra właściwego do spraw gospodarki w sprawie dopuszczenia wyrobów zawierających azbest do produkcji lub do wprowadzenia na teren Polski.

### **3.2. Zanieczyszczenie środowiska azbestem**

Światowa Organizacja Zdrowia nie podaje najmniejszej wartości dopuszczalnej dla zanieczyszczeń powietrza pyłem azbestowym, która nie jest szkodliwa dla zdrowia, gdyż odporność ludzi na czynniki szkodliwe dla zdrowia jest zróżnicowana. W polskich przepisach również nie określono dopuszczalnego poziomu zanieczyszczeń powietrza wewnątrz budynków. W Instytucie Techniki Budowlanej uznaje się jako kryterium akceptowalnego stanu higienicznego powietrza wewnątrz pomieszczeń, wartość  $1000 \text{ włókien/m}^3$  powietrza. Większe wartości zanieczyszczeń towarzyszą z zasady uszkodzonym wyrobom zawierającym azbest. Wartości niższe niż  $1000 \text{ włókien/m}^3$  towarzyszą użytkowaniu wyrobów nieuszkodzonych i mogą być traktowane jako dające się akceptować.



Dla każdego pomieszczenia, w którym znajdują się instalacje lub urządzenia zawierające azbest zarządca lub użytkownik powinien sporządzić corocznie plan kontroli jakości powietrza, polegający na pomiarach stężenia włókien azbestu. W przypadku przekroczenia najwyższego dopuszczalnego stężenia pyłów zawierających azbest w środowisku pracy, stwierdzonego w wyniku realizacji planu kontroli, dalsze wykorzystywanie instalacji lub urządzenia zawierającego azbest jest niedopuszczalne.

Rejony, w których notuje się największe zanieczyszczenie azbestem, to:

- obszary oddziaływania byłych zakładów przetwórstwa azbestu,
- tereny, na których zabudowana została duża ilość materiałów azbestowo-cementowych,
- „dzikie” wysypiska odpadów azbestowo-cementowych,
- obszary, na których wykorzystywano odpady wyrobów azbestowo-cementowych do celów „gospodarczych” np. utwardzanie dróg odpadami azbestowymi.

Efektom narażenia komunalnego na azbest jest wzrost występowania chorób układu oddechowego, szczególnie uwapnionych zmian opłucnej oraz zwiększone ryzyko międzybłoniaka opłucnej. Nie ma w Polsce dokładnych danych dotyczących liczby osób, w przeszłości narażonych zawodowo oraz w przeszłości i obecnie narażonych środowiskowo. Nadal istnieje skażenie środowiska pyłem azbestu, pochodzącym z tak zwanych „dzikich wysypisk odpadów” – szczególnie w lasach i odkrytych wyrobiskach. Nadal ma miejsce pylenie – w coraz większym stopniu – z uszkodzonych powierzchni płyt na dachach i elewacjach budynków. Ze względu na swoją niezniszczalność oraz specyficzne właściwości azbest wprowadzony do środowiska otaczającego człowieka utrzymuje się w nim przez czas nieokreślony. Podstawowymi źródłami przedostawania się azbestu do środowiska w wyniku działalności człowieka jest: transport, a także usuwanie oraz przeróbka odpadów przemysłowych. Źródła te można podzielić na następujące grupy:

- źródła naturalne: zanieczyszczenie skorupy ziemskiej, rakotwórcze włókna są wszechobecne z powodu wietrzenia i korozji formacji geologicznych, a także z powodu działalności człowieka. W praktyce naturalne źródła mają mniejsze znaczenie ze względu na znaczne rozproszenie oraz występowanie na terenach stosunkowo rzadko zaludnionych, podczas kiedy inne źródła, które są związane z działalnością człowieka mają miejsce zwykle na terenach o dużej gęstości zaludnienia,
- zanieczyszczenie azbestem eksploatowanych złóż węgla kamiennego, rud miedzi, kamieni budowlanych oraz zanieczyszczenie wód przepływających przez złoża zawierające azbest. Źródła związane z przetwarzaniem azbestu – zakłady przetwórstwa i produkcji azbestu, kopalnie,
- zanieczyszczenie powietrza spowodowane przez stosowanie wyrobów zawierających azbest - dotyczy głównie korozji płyt azbestowo – cementowych, eternitu, na którą duży wpływ mają „kwaśne deszcze”, a także inne toksyczne substancje występujące w powietrzu atmosferycznym,
- odpady przemysłowe, które mają związek z przetwórstwem azbestu. Tutaj bardzo istotnym problemem w ochronie środowiska jest niewłaściwe zagospodarowanie składowiska odpadów azbestowych (praktycznie niezniszczalne włókna azbestu),
- źródła wewnątrz pomieszczeń, czyli np.: izolacje zawierające azbest, urządzenia klimatyzacyjne,



grzewcze, wentylacyjne.

Prawidłowe zabezpieczenie wyrobów zawierających azbest zapewnia bezpieczeństwo jedynie przez ok. 30 lat. Potem stan techniczny większości z nich nieuchronnie pogarsza się. Dlatego jedynym sposobem wykluczenia niebezpieczeństwa związanego z azbestem jest jego systematyczny monitoring i stopniowe usuwanie z otoczenia - co bardzo ważne - usuwanie z zachowaniem zasad bezpieczeństwa pracy oraz ochrony środowiska. Zanieczyszczenie środowiska azbestem oceniane jest na podstawie:

- 1) ilości importowanego surowca i materiałów zawierających azbest,
- 2) zużycia surowca w zakładach przetwórstwa azbestu,
- 3) zużycie surowca na 1 mieszkańca rocznie,
- 4) ilości i stanu materiałów zawierających azbest zastosowanych na terenie kraju.

Niepokojące są sytuacje, kiedy usuwaniem z dachów i elewacji wyrobów zawierających azbest zajmują się przypadkowe i nieprofesjonalne firmy, co zwiększa tylko zagrożenie pyłem azbestowym dla mieszkańców kraju.

### **3.3. Szkodliwość azbestu**

Zgodnie z ustawą z dnia 25 lutego 2011 roku o *substancjach chemicznych i ich mieszaninach* (Dz. U. z 2018, poz. 143) azbest jest substancją o działaniu rakotwórczym. Chorobotwórcze działanie azbestu spowodowane jest głównie poprzez wdychanie włókienek zawieszonych w powietrzu. Badania dowiodły, że na biologiczną agresywność pyłu azbestowego wpływa przede wszystkim średnica i liczba włókien, a także stopień ich penetracji w płucach. Cienkie włókna (średnica poniżej 3 mikrometrów) łatwiej docierają do końcowych odcinków dróg oddechowych, podczas gdy włókna grube, o średnicy powyżej 5 mikrometrów są zatrzymywane w górnych odcinkach dróg oddechowych. Największe zagrożenie dla organizmu ludzkiego stanowią włókna respirabilne, to znaczy takie, które mogą występować w trwałej postaci w powietrzu i przedostawać się z wdychanym powietrzem do pęcherzyków płucnych. Są one dłuższe od 5 mikrometrów, a ich grubość jest mniejsza niż 3 mikrometry, a stosunek długości włókna do jego grubości nie jest mniejszy niż 3:1. Wielkość włókien azbestu uzależniona jest od rodzaju minerału.

Azbest można podzielić zasadniczo na dwie grupy minerałów tj. serpentynów i amfiboli. Do azbestów serpentynowych należy głównie jedna odmiana azbestu – azbest chryzotylowy. Jest on wydobywany i stosowany w największych ilościach. Spośród azbestów amfibolowych przemysłowe znaczenie mają dwie odmiany: azbest amosytowy i krokidolitowy. Istnieją jeszcze inne odmiany azbestu amfibolowego, np. antofyllit, tremolit i aktynolit, które nie posiadają znaczenia przemysłowego. Z uwagi na fakt, że włókna azbestu chryzotylowego, w porównaniu do włókien azbestów amfibolowych, łatwiej zatrzymywane są w górnych partiach układu oddechowego i są skuteczniej usuwane z płuc, narażenie na kontakt z azbestem amfibolowym niesie ze sobą większe ryzyko zachorowania.

Szkodliwe działanie azbestu polega na długotrwałym drażnieniu tkanki miękkiej, ma więc charakter fizyczny, a nie chemiczny. Obecnie nie wiadomo jaka minimalna ilość pyłu azbestowego wywołuje choroby. Mimo istnienia normatywów higienicznych dla stężenia włókien azbestu w powietrzu nie można określić dawki progowej pyłu dla działania rakotwórczego azbestu. Wiadomo jednak, że im więcej włókien azbestu



wdychanych jest do układu oddechowego, tym większe ryzyko choroby. Oznacza to, że zachorować mogą nie tylko osoby, które miały długotrwały kontakt z azbestem w związku z wykonywaną pracą, ale i te, które oddychały powietrzem z włóknami azbestowymi przez krótki czas.

Narażenie zawodowe na pył azbestowy może być przyczyną wystąpienia chorób układu oddechowego, takich jak:

- pylica azbestowa (azbestoza), która charakteryzuje się zwłóknieniem tkanki płucnej w wyniku wdychania włókienek azbestowych o mikroskopijnych rozmiarach, w wyniku czego rozwija się śródmiąższowe zwłóknienie tkanki płucnej. Włókna azbestowe wnikają aż do najgłębszych części płuc. Objawami są suchy, męczący kaszel, duszność wysiłkowa, bóle w klatce piersiowej. Choroba rozwija się bardzo wolno, dopiero po około 10, a często nawet po 20 latach po pierwszym kontakcie przy pracy człowieka z azbestem. W latach 2000 – 2009 zanotowano 1200 przypadków azbestozy,
- rak płuc, jest najczęstszym nowotworem złośliwym dróg oddechowych spowodowanym przez azbest (najczęściej występuje rak oskrzeli). Okres rozwoju choroby może wynosić od 25 aż do 40 lat, a śmierć zwykle następuje po 2 latach od momentu pojawienia się pierwszych objawów. Za powstanie raka płuc odpowiedzialne są wszystkie rodzaje azbestu, jednakże największą szkodliwość przypisuje się azbestom amfibolowym. W latach 2000 – 2009 zanotowano 289 przypadków wystąpienia raka płuc. Ryzyko wystąpienia raka zależy między innymi od technologii przetwórstwa, typu włókna, zawartości włókien respirabilnych w pyłe, dawki ogólnej przyjętej przez czas narażenia na azbest oraz stężenia włókien azbestu w powietrzu,
- międzybłoniak opłucnej lub osierdzia, który pojawiają się zwykle po 30-40 latach od momentu pierwszego kontaktu przy pracy człowieka z azbestem. Najczęstsze zachorowania na międzybłoniaka zanotowano w rejonach kopalń i zakładów przetwórstwa azbestu oraz w miastach. W latach 2000 – 2009 zanotowano 175 przypadków wystąpienia międzybłoniaka opłucnej.

Brak jest natomiast wiarygodnych wyników badań epidemiologicznych, które wskazywałyby na wpływ azbestu wchłanianego drogą pokarmową na zdrowie ludzi i występowaniem określonych typów chorób układu pokarmowego i wydalniczego. W tym przypadku głównym źródłem narażenia mogą być przede wszystkim włókna azbestu w wodzie do picia, dostarczanej z systemów wodociągowych, gdzie stosuje się jeszcze rury azbestowo-cementowe. Użytkowano je na dużą skalę do budowy magistrali sieci wodociągowych w latach sześćdziesiątych i siedemdziesiątych ubiegłego wieku.

Obecnie dąży się do wyłączenia tych rur z eksploatacji i pozostawiania ich w ziemi lub sukcesywnego wymieniania podczas prac modernizacyjnych i remontowych, gdyż mimo braku wyraźnych korelacji zdrowotnych, przyjęto zgodnie z zasadą przezorności, że usuwanie tego typu źródeł narażenia jest uzasadnione. Prowadzone są także okresowe badania wody w zakresie występowania azbestu.

### **3.4. Bezpieczne postępowanie z wyrobami i odpadami zawierającymi azbest**

Sposoby bezpiecznego postępowania z wyrobami zawierającymi azbest określa rozporządzenie Ministra Gospodarki z dnia 5 sierpnia 2010 r. w sprawie sposobów i warunków bezpiecznego użytkowania i usuwania wyrobów zawierających azbest (Dz. U. 2010 r., Nr 162 poz. 1089).



Największym problemem w przypadku usuwania z dachów i elewacji wyrobów zawierających azbest jest prowadzenie tych działań przez niewyspecjalizowane firmy, co zwiększa zagrożenie dla mieszkańców pyłem azbestowym. Konieczne jest przeprowadzanie akcji informacyjnych dotyczących właściwego sposobu unieszkodliwiania wyrobów zawierających azbest. Bezpieczne postępowanie z wyrobami i odpadami zawierającymi azbest wymaga rzetelnego informowania osób i społeczności narażonych na szkodliwe działanie azbestu zgodnie z zasadami wynikającymi z odpowiednich przepisów prawnych. Informacje uzyskane w ten sposób są podstawą do opracowywania różnych wariantów strategii zmniejszania ryzyka. Metody bezpiecznego postępowania z wyrobami i odpadami zawierającymi azbest określone są poprzez obowiązujące w Polsce przepisy prawne.

Jedną z metod postępowania z wyrobami i odpadami zawierającymi azbest jest pozostawienie ich bez żadnej ingerencji. Jednakże jest to możliwe tylko w sytuacji, kiedy materiały azbestowe są zabudowane. W przypadku braku zabezpieczenia wyroby azbestowe nie mogą być w jakikolwiek sposób narażone na uszkodzenia, gdyż powoduje to ryzyko uwalniania się włókien azbestowych. Zaletą takiej metody postępowania jest niewątpliwie możliwość uniknięcia przeprowadzenia odpowiednich prac budowlanych. Konieczna jest ciągła kontrola stanu technicznego budynku.

Kolejną metodą jest zabezpieczenie powłoką lub osłoną wiążącą. Jest to stosowane w sytuacji, kiedy nie ma możliwości usunięcia wyrobów zawierających azbest, materiał nie będzie podlegał uszkodzeniom oraz obiekt można w łatwy sposób monitorować. Stosowana jest do szybkiego przeprowadzania napraw uszkodzonych powłok ochronnych w celu zapobiegania emisji włókien azbestu. Jednakże tej metody nie można zastosować w sytuacji, kiedy materiał jest bardzo uszkodzony, narażony jest na działanie wody oraz gdy ma dużą powierzchnię. Metoda ta wymaga częstych kontroli zabezpieczonego w ten sposób materiału. Jednocześnie istnieje ciągłe ryzyko związane z pozostawieniem materiału oraz trzeba ponieść duże koszty uszczelniania.

Inna metoda to obudowa innymi materiałami. Jednakże jest to wystarczająca metoda ochrony środowiska tylko w sytuacji, kiedy usunięcie wyrobów zawierających azbest nie jest trudne do przeprowadzenia oraz nie jest możliwe uszkodzenie zastosowanej obudowy. Nie można zastosować tej metody w sytuacji kiedy możliwe jest uszkodzenie obudowy, materiał narażony jest na działanie wody oraz całkowita obudowa jest niemożliwa. Konieczne jest przeprowadzanie konserwacji obudowy oraz okresowych inspekcji.

Kolejna metoda to usunięcie wyrobów zawierających azbest, którą stosuje się w sytuacji, kiedy materiały są źle związane z podłożem, są narażone na uszkodzenia, są zlokalizowane w ciągach wentylacyjnych lub kiedy stężenie azbestu w powietrzu jest wysokie i przekracza dopuszczalny poziom. Zaletą tej metody jest ostateczne usunięcie źródła emisji azbestu. Jednakże usuwanie materiału zakrytego lub trudno dostępnego powoduje, że podczas prac budowlanych wzrasta ryzyko ekspozycji na azbest.

### **3.5. Warunki bezpiecznego użytkowania i usuwania wyrobów zawierających azbest**

W celu oczyszczenia danego obiektu z wyrobów zawierających azbest konieczna jest ich wcześniejsza lokalizacja. Właściciel, zarządca lub użytkownik obiektu ma obowiązek przeprowadzania inwentaryzacji, poprzez sporządzenie spisu z natury, zgodnie z rozporządzeniem Ministra Gospodarki z dnia 13 grudnia 2010 roku (Dz. U. 2011 r., Nr 8 poz. 31). Uzyskane informacje, aktualizowane co roku, zarówno o wyrobach



nadal eksploatowanych jak i tych, których eksploatacja już się zakończyła. Następnie takie informacje w terminie do 31 stycznia muszą być przesłane wójtowi, burmistrzowi lub prezydentowi miasta (w przypadku osoby fizycznej) lub marszałkowi (gdy właścicielem obiektu jest osoba prawna). Sposoby i warunki bezpiecznego użytkowania i usuwania wyrobów zawierających azbest określono w Rozporządzeniu Ministra Gospodarki z dnia 5 sierpnia 2010 r. w sprawie sposobów i warunków bezpiecznego użytkowania i usuwania wyrobów zawierających azbest (Dz. U. 2010 r., Nr 162 poz. 1089).

Rozporządzenie określa:

- sposoby i warunki bezpiecznego użytkowania oraz usuwania wyrobów zawierających azbest,
- obowiązki wykonawcy prac polegających na bezpiecznym użytkowaniu i usuwaniu wyrobów zawierających azbest,
- warunki przygotowania do transportu wyrobów i odpadów zawierających azbest do miejsc ich składowania,
- wymagania dotyczące oznakowania wyrobów i odpadów zawierających azbest.

Prace związane z usuwaniem wyrobów zawierających azbest muszą zostać przeprowadzone w taki sposób, aby wyeliminować, lub przynajmniej ograniczyć, emisję szkodliwych dla zdrowia człowieka włókien azbestowych. Prace te mogą przeprowadzać jedynie przedsiębiorcy posiadający decyzję starosty na prowadzenie tego typu prac oraz posiadający odpowiednie wyposażenie techniczne i zatrudniający przeszkolonych pracowników. W trakcie napraw lub usuwania wyrobów zawierających azbest wykonawca musi umieścić odpowiednie tablice ostrzegawcze o rodzaju prowadzonych prac, jak również ogrodzić teren i zastosować takie rozwiązania techniczne, aby wyroby azbestowe usuwane były w całości. Pracownicy powinni zostać zaopatrzeni w odpowiednią odzież ochronną oraz sprzęt zabezpieczający układ oddechowy.

### **3.6. Obowiązki i pozwolenia w zakresie postępowania z wyrobami i odpadami zawierającymi azbest**

Obowiązki właścicieli oraz zarządzających obiektami i instalacjami (lub urządzeniami) zawierającymi azbest regulują poniższe akty prawne:

- 1) Rozporządzenie Ministra Gospodarki z dnia 13 grudnia 2010 r. w sprawie wymagań w zakresie wykorzystywania wyrobów zawierających azbest oraz wykorzystywania i oczyszczania instalacji lub urządzeń, w których były lub są wykorzystywane wyroby zawierające azbest (Dz. U. 2011 r., Nr 8 poz. 31),
- 2) Rozporządzenie Ministra Gospodarki z dnia 5 sierpnia 2010 r. zmieniające rozporządzenie w sprawie sposobów i warunków bezpiecznego użytkowania i usuwania wyrobów zawierających azbest (Dz. U. 2010 r., Nr 162 poz. 1089).

#### **Obowiązki właścicieli i zarządców lub użytkowników nieruchomości:**

- kontrola wyrobów zawierających azbest znajdujących się w obiektach, urządzeniach budowlanych, urządzeniach przemysłowych lub innych miejscach zawierających azbest,
- sporządzenie oceny stanu i dokumentacji miejsca zawierającego azbest,
- usuwanie wyrobów zawierających azbest zakwalifikowanych zgodnie z oceną do wymiany



- na skutek nadmiernego zużycia wyrobu lub jego uszkodzenia,
- sporządzenie (co roku) planu kontroli jakości powietrza obejmującej pomiar stężenia azbestu, dla każdego pomieszczenia, w którym znajdują się instalacje lub urządzenia zawierające azbest lub wyroby zawierające azbest,
  - przegląd i oznakowanie, w sposób przewidziany przez prawo, miejsc, w których był lub jest wykorzystywany azbest lub wyroby zawierające azbest,
  - sporządzenie inwentaryzacji zastosowanych wyrobów zawierających azbest poprzez sporządzenie spisu z natury.

**Obowiązki wykonawców prac polegających na zabezpieczeniu i usuwaniu wyrobów zawierających azbest:**

- przeszkolenie przez uprawnioną instytucję zatrudnianych pracowników i osób kierujących lub nadzorujących, w zakresie bezpieczeństwa i higieny pracy przy zabezpieczaniu i usuwaniu tych wyrobów oraz w zakresie przestrzegania procedur dotyczących bezpiecznego postępowania z wyrobami zawierającymi azbest,
- opracowanie przed rozpoczęciem prac szczególnego planu prac usuwania wyrobów zawierających azbest,
- zapewnienie warunków bezpiecznego usuwania wyrobów zawierających azbest z miejsca ich występowania w sposób określony w rozporządzeniu Ministra Gospodarki z dnia 5 sierpnia 2010r. zmieniające rozporządzenie w sprawie sposobów i warunków bezpiecznego użytkowania i usuwania wyrobów zawierających azbest (Dz. U. 2010 r., Nr 162 poz. 1089),
- złożenie właścielowi, użytkownikowi wieczystemu lub zarządcy nieruchomości urządzenia budowlanego, instalacji przemysłowej lub innego miejsca zawierającego azbest, pisemnego oświadczenia o prawidłowości wykonania prac oraz o oczyszczeniu terenu z pyłu azbestowego, z zachowaniem właściwych przepisów technicznych i sanitarnych.

#### **4. STAN AKTUALNY W ZAKRESIE WYROBÓW ZAWIERAJĄCYCH AZBEST I GOSPODARKI ODPADAMI AZBESTOWYMI NA TERENIE GMINY PIEKOSZÓW**



#### 4.1. Metodyka przeprowadzenia inwentaryzacji

Przed przystąpieniem do opracowania programu usuwania azbestu i wyrobów zawierających azbest z terenu gminy Piekoszków przeprowadzona została inwentaryzacja obiektów budowlanych na terenie całej gminy. W trakcie wizyt terenowych poprzez spis z natury zebrano informacje odnośnie wyrobów azbestowych, z wykorzystaniem ankiet i map terenu. Do przeprowadzenia inwentaryzacji wykorzystano ankietę, które przygotowane zostały zgodnie z rozporządzeniem Ministra Gospodarki z dnia 5 sierpnia 2010 roku *zmieniające rozporządzenie w sprawie sposobów i warunków bezpiecznego użytkowania i usuwania wyrobów zawierających azbest* oraz rozporządzeniem Ministra Gospodarki z dnia 13 grudnia 2010 r. *w sprawie wymagań w zakresie wykorzystywania wyrobów zawierających azbest oraz wykorzystywania i oczyszczania instalacji lub urządzeń, w których były lub są wykorzystywane wyroby zawierające azbest*.

Stan techniczny płyt azbestowo – cementowych został określony na podstawie oceny punktowej parametrów: sposobu zastosowania azbestu, struktury powierzchni wyrobu z azbestem, możliwości uszkodzenia powierzchni wyrobu z azbestem, miejsca usytuowania wyrobu w stosunku do pomieszczeń użytkowych, wykorzystania miejsca/obiektu/urządzenia budowlanego/instalacji przemysłowej. Wszystkie uzyskane dane zostały zgodnie z obowiązującą metodyką wprowadzone do Bazy Azbestowej.

#### 4.2. Informacje o ilości wyrobów zawierających azbest znajdujących się na terenie gminy Piekoszków

W niniejszym rozdziale przedstawiono wyniki aktualnej inwentaryzacji wyrobów zawierających azbest na terenie gminy Piekoszków.

Według stanu na dzień zakończenia inwentaryzacji wyrobów zawierających azbest na terenie gminy znajduje się **4 005 779 kg** wyrobów azbestowych z czego **30 602 kg** stanowi azbest w posiadaniu osób prawnych i **3 975 177 kg** stanowi azbest u osób fizycznych.

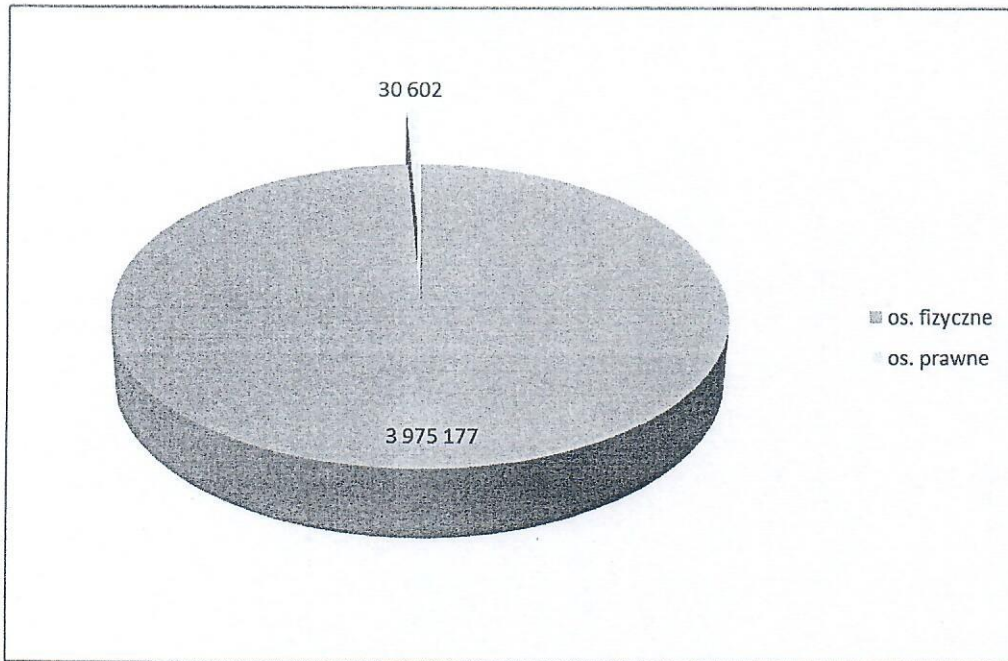
Wyroby te stanowią płyty azbestowo – cementowe faliste (W02) i płaskie (W01). Do wszystkich przeliczeń w Programie przyjęto, zgodnie z metodyką Bazy Azbestowej, że 1 m<sup>2</sup> płyty azbestowej waży 11 kg. Poniżej w tabeli oraz na rysunkach przedstawiono ilości wyrobów azbestowych na terenie gminy Piekoszków.

Tabela 5. Zestawienie ilości wyrobów zawierających azbest na terenie gminy Piekoszków

Gmina Piekoszków		kg	Mg	m <sup>2</sup>
	os. fizyczne	3 975 177	3975,177	362178
os. prawne	30 602	30,602	2782	
<b>Razem:</b>	<b>4 005 779</b>	<b>4 006</b>	<b>364 960</b>	

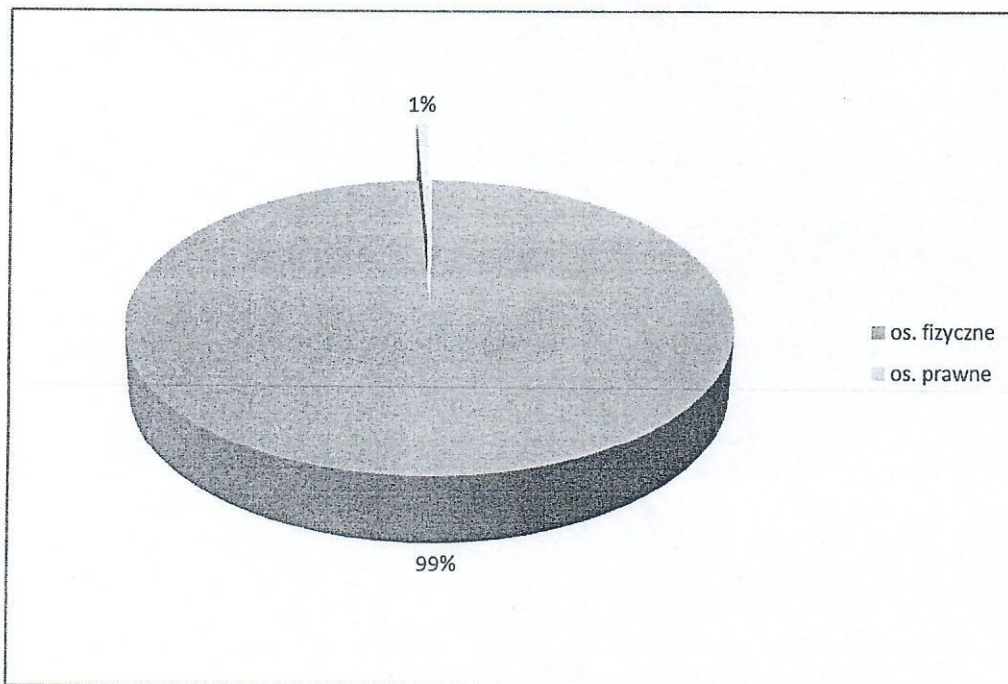
Źródło: opracowanie własne na podstawie danych z inwentaryzacji





Rycina 7. Zestawienie ilości wyrobów zawierających azbest na terenie gminy Piekoszków (masa podana w kg)

Źródło: dane z inwentaryzacji przeprowadzonej na terenie gminy



Rycina 8. Procentowe zestawienie ilości wyrobów zawierających azbest na terenie gminy Piekoszków

Źródło: Opracowanie własne na podstawie danych z inwentaryzacji

W tabeli i na wykresie poniżej przedstawiono rozkład wyrobów zawierających azbest w poszczególnych miejscowościach oraz obrębach ewidencyjnych gminy.

Wynika z nich że najwięcej wyrobów zinwentaryzowano w miejscowościach: Zajączków 534 094 kg, Micigózd 480 832 kg oraz Brynica 324 192 kg. Najmniej azbestu występuje natomiast

w miejscowości Jeżynów 28 413 kg, Wierna Rzeka 19 129 kg oraz Stara Wola 3 740 kg.

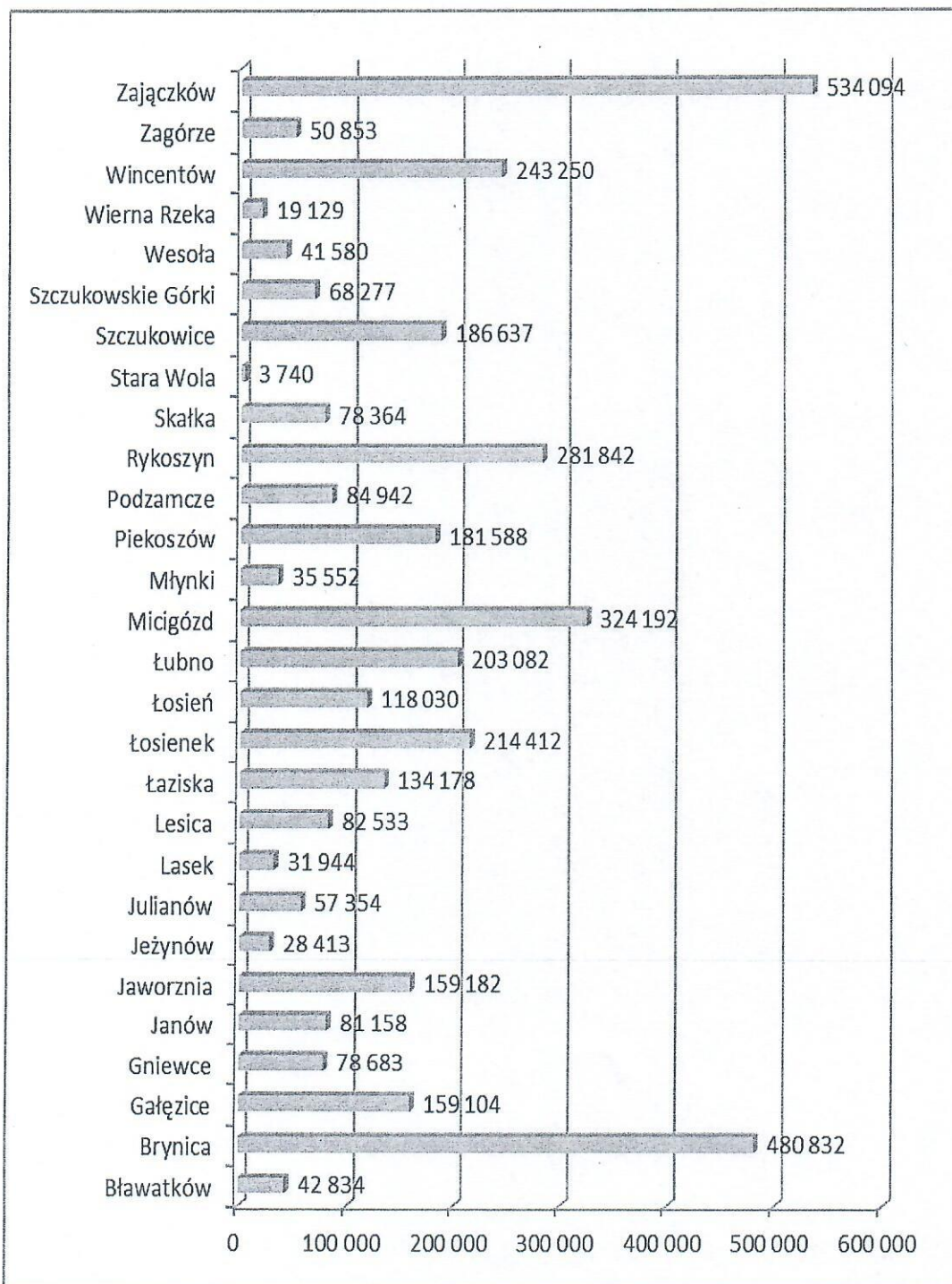
Azbest u osób prawnych występuje w miejscowościach: Gałęzice, Janów, Micigózd, Piekoszów, Szczukowice oraz Zajączków. Azbest u osób fizycznych występuje we wszystkich miejscowościach gminy.

Tabela 6. Wyroby zawierające azbest w poszczególnych miejscowościach gminy Piekoszów

Obręb	Miejscowość	Wyroby pozostałe do unieszkodliwienia razem		
		razem	os. fizyczne	os. prawne
Lesica	Bławatków	42 834	42 834	-
Brynica	Brynica	480 832	480 832	-
Gałęzice	Gałęzice	159 104	159 071	33
Jaworznia	Gniewce	78 683	78 683	-
Janów	Janów	81 158	80 938	220
Jaworznia	Jaworznia	159 182	153 132	6050
Lesica	Jeżynów	28 413	28 413	-
Podzamcze	Julianów	57 354	57 354	-
Lesica	Lasek	31 944	31 944	-
Lesica	Lesica	82 533	82 533	-
Łaziska	Łaziska	134 178	134 178	-
Łosienek	Łosienek	214 412	214 412	-
Łosień	Łosień	118 030	118 030	-
Łubno	Łubno	203 082	203 082	-
Micigózd	Micigózd	324 192	315 392	8800
Wesoła	Młynki	35 552	35 552	-
Piekoszów	Piekoszów	181 588	167 574	14014
Podzamcze	Podzamcze	84 942	84 942	-
Rykoszyn	Rykoszyn	281 842	281 842	-
Skalka	Skalka	78 364	78 364	-
Piekoszów	Stara Wola (przysiółek wsi Piekoszów)	3 740	3 740	-
Szczukowice	Szczukowice	186 637	185 317	1320
Szczukowskie Góry	Szczukowskie Góry	68 277	68 277	-
Wesoła	Wesoła	41 580	41 580	-
Wesoła	Wierna Rzeka	19 129	19 129	-
Wincentów	Wincentów	243 250	243 250	-
Jaworznia	Zagórze	50 853	50 853	-
Zajączków	Zajączków	534 094	533 929	165

Źródło: opracowanie własne na podstawie bazy azbestowej

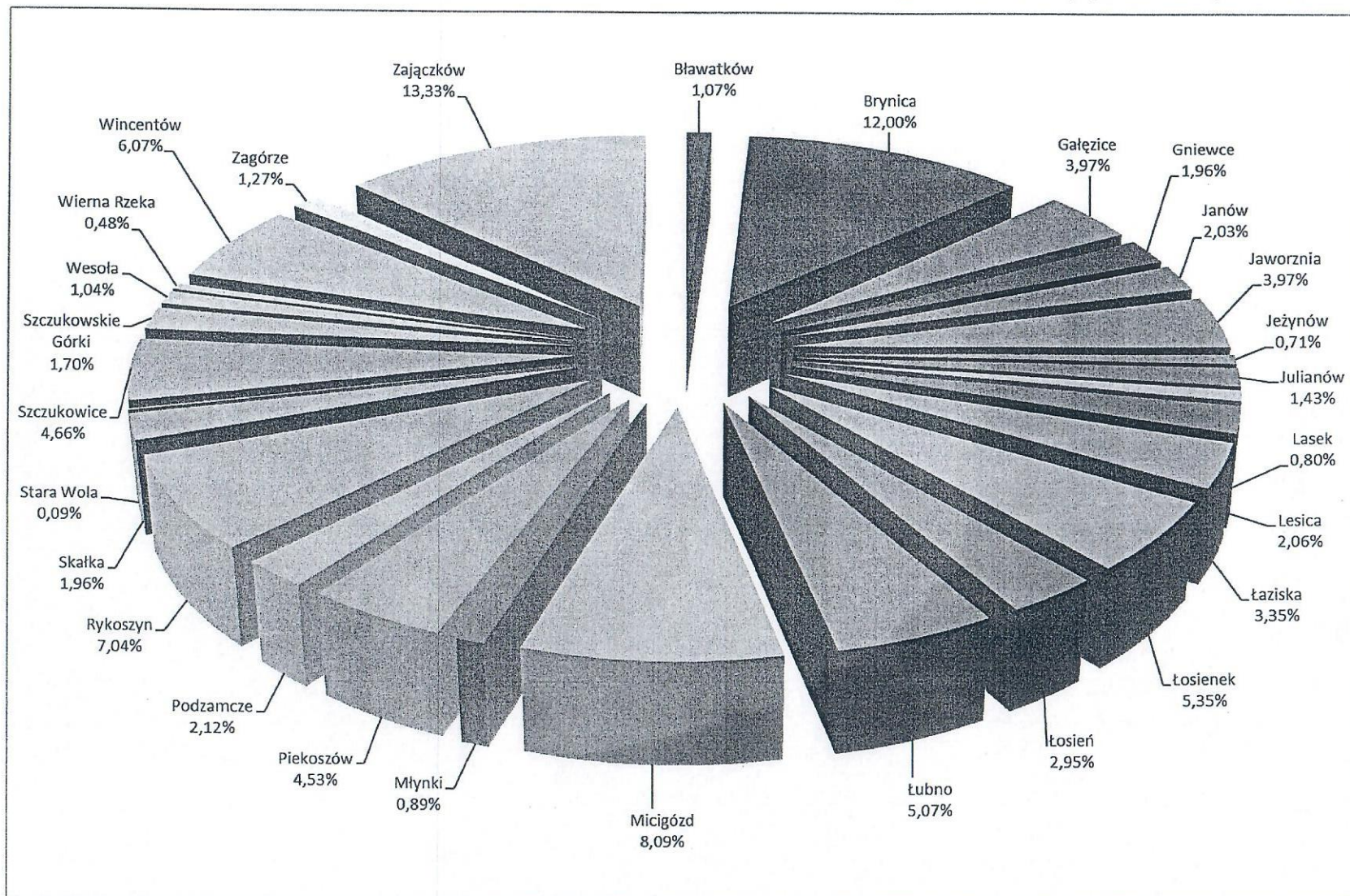




Rycina 9. Wyroby zawierające azbest w poszczególnych miejscowościach gminy [kg]

Źródło: opracowanie własne na podstawie bazy azbestowej





Rycina 10. Procentowy rozkład wyrobów zawierających azbest według miejscowości w gminie Piekoszków

Źródło: opracowanie własne na podstawie bazy azbestowej



W wyniku przeprowadzonej inwentaryzacji stwierdzono obecność dwóch rodzajów płyt azbestowych. Są to płyty azbestowo-cementowe faliste dla budownictwa (oznaczenie W02) oraz płyty płaskie (W01). W tabeli poniżej przedstawiono ilości poszczególnych rodzajów wyrobów azbestowych na terenie gminy Piekoszków.

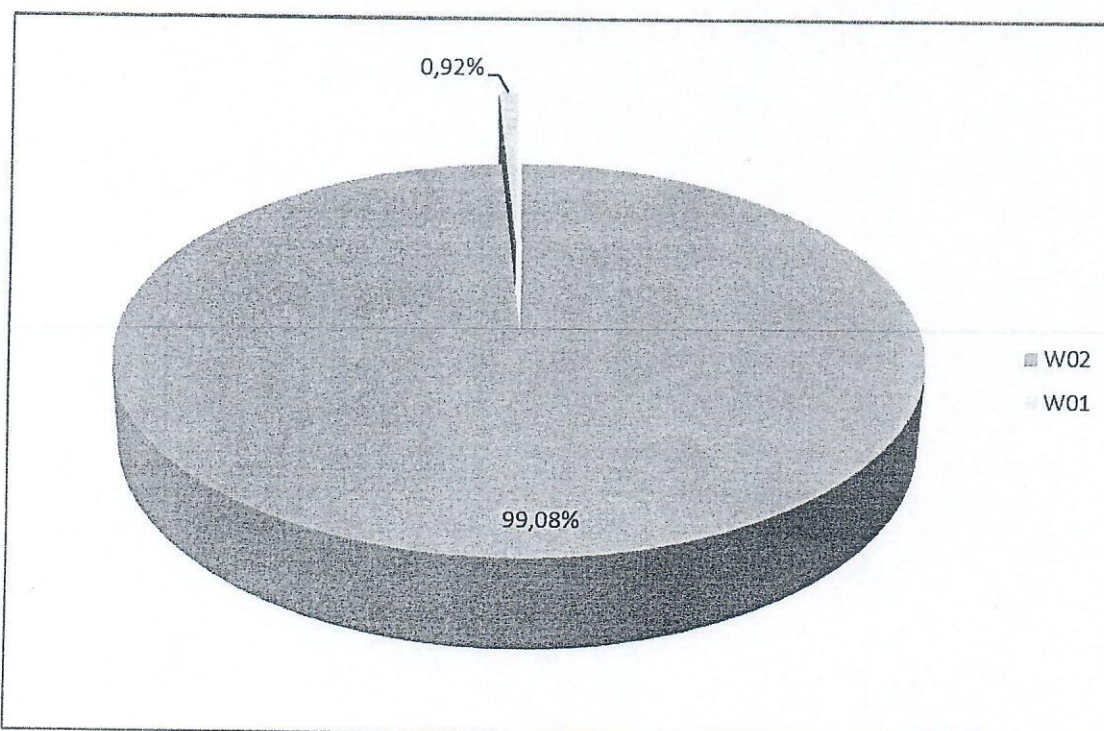
Tabela 7. Zestawienie ilości wyrobów azbestowych wg rodzajów wyrobów na terenie gminy Piekoszków

Gmina Piekoszków		W01 Płyty płaskie			W02 Płyty azbestowo-cementowe faliste		
		kg	Mg	m <sup>2</sup>	kg	Mg	m <sup>2</sup>
		os. fizyczne	37 015	37,015	3 365	3 938 162	3 938,162
os. prawne	0	0	0	30 602	30,602	2 782	
<b>Razem:</b>		<b>37 015</b>	<b>37</b>	<b>3 365</b>	<b>3 968 764</b>	<b>3 969</b>	<b>361 595</b>

Źródło: opracowanie własne na podstawie bazy azbestowej

Podsumowując powyższe dane stwierdzono, że w gminie znacznie przeważają płyty faliste występujące na dachach budynków mieszkalnych, gospodarczych, garaży itp. Stanowią one ca. 99 % masy wszystkich wyrobów azbestowych występujących na terenie gminy. W posiadaniu zarówno osób prawnych, jak i fizycznych przeważają płyty azbestowo-cementowe faliste.

Płyty płaskie występują u osób fizycznych i stanowią ca. 1 % wszystkich wyrobów zawierających azbest.



Rycina 11. Zestawienie ilości wyrobów azbestowych wg rodzajów wyrobów na terenie gminy Piekoszków [kg]

Źródło: Opracowanie własne na podstawie bazy azbestowej

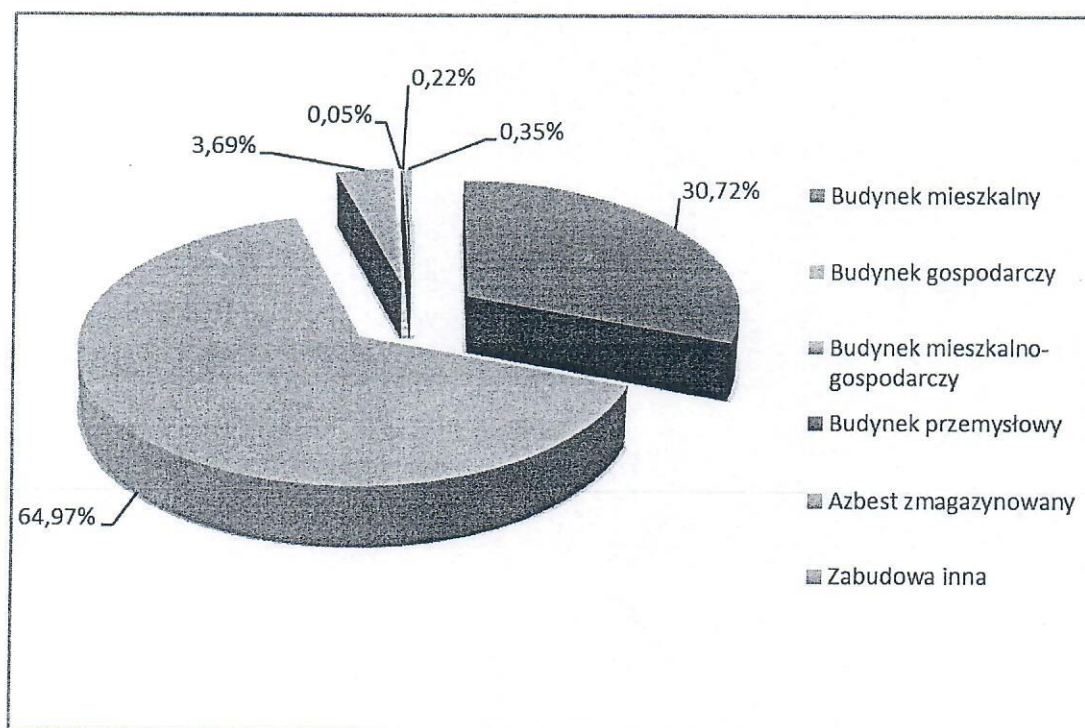


Najwięcej wyrobów zawierających azbest w gminie Piekoszków znajduje się na budynkach gospodarczych – 260 4965 kg, co stanowi ponad 75 % wszystkich wyrobów. Najmniejsza ilość azbestu to wyroby zmagazynowane – 8 932 kg, które stanowią 0,18 % całości. W tabeli oraz na rycinie poniżej przedstawiono procentowy rozkład wyrobów zawierających azbest z podziałem na rodzaj zabudowy.

Tabela 8. Wyroby zawierające azbest według rodzaju zabudowy w gminie Piekoszków

Rodzaj zabudowy	Ilość wyrobu w kg	% wszystkich wyrobów
Budynek mieszkalny	1226255	19,76
Budynek gospodarczy	2604965	75,69
Budynek mieszkalno-gospodarczy	146608	3,55
Budynek przemysłowy	1980	0,34
Azbest zmagazynowany	8932	0,18
Zabudowa inna	17039	0,48
<b>SUMA</b>	<b>4 005 779</b>	<b>100</b>

Źródło: opracowanie własne



Rycina 12. Procentowy rozkład wyrobów zawierających azbest według rodzaju zabudowy w gminie Piekoszków

Źródło: opracowanie własne

Na terenie gminy Piekoszków nie są wykorzystywane wyroby w postaci rur i złączy azbestowo – cementowych oraz nie występują wyroby w postaci dróg utwardzonych odpadami zawierającymi azbest.



#### 4.2.1 Stan techniczny wyrobów zawierających azbest

Podczas inwentaryzacji poza lokalizacją i zliczaniem ilości wyrobów zawierających azbest istotną rolę odgrywa również ocena stanu wyrobów zawierających azbest. W zależności od stopnia zniszczenia pokryć dachowych wykonanych z materiałów zawierających azbest, wyróżniono trzy stany dalszej przydatności wyrobów do użytkowania. Zgodnie z przyjętą klasyfikacją wyznaczono:

- **III stopień pilności** – ponowna ocena stanu możliwości bezpiecznego użytkowania w terminie do pięciu lat
- **II stopień pilności** – ponowna ocena stanu możliwości bezpiecznego użytkowania w terminie jednego roku
- **I stopień pilności** – wymagane pilne usunięcie (wymiana na wyrób bezazbestowy) lub zabezpieczenie

Na terenie gminy Piekoszków prawie 91 % wyrobów azbestowych pozostałych do unieszkodliwiania pod względem stanu technicznego zostało zakwalifikowanych do III stopnia pilności. Oznacza to, że wyroby, nie podlegają rygorowi natychmiastowego usunięcia, nie zagrażają bezpośrednio zdrowiu i życiu ludzi i zwierząt, jednak konieczna jest ponowna ocena ich stanu do 2020 r. Jest to 3 645 122 kg wyrobów pozostałych do unieszkodliwiania. Na terenie gminy występują również 8,75 % wyrobów z II stopniem pilności, dla których wymagana jest ponowna ocena w terminie do 1 roku. Ich ilość wynosi 350 416 kg. Wyroby z I stopniem pilności, czyli takie które należy niezwłocznie usunąć stanowią ca. 0,26 % wszystkich wyrobów na terenie gminy.

Tabela 9. Wyroby w gminie Piekoszków według stopnia pilności

Ilość wyrobów w kg					
I stopień pilności		II stopień pilności		III stopień pilności	
Os. fizyczna	Os. prawna	Os. fizyczna	Os. prawna	Os. fizyczna	Os. prawna
10 241	0	343 277	7 139	3 621 659	23 463

Źródło: opracowanie własne

#### 4.2.2 Wskaźnik nagromadzenia wyrobów azbestowych

Porównanie ilości nagromadzenia wyrobów azbestowych na terenie gminy Piekoszków na tle obszaru kraju oraz województwa świętokrzyskiego zawiera tabela poniżej.

Aktualne dane ilościowe dotyczące wyrobów azbestowych przyjęto za Bazą Azbestową (stan na kwiecień 2018 r.). Jest to ilość wyrobów pozostała do unieszkodliwiania.

Tabela 10. Nagromadzenie wyrobów zawierających azbest

Lp.	Wyszczególnienie	Nagromadzenie wyrobów azbestowych		
		Mg	Mg/km <sup>2</sup>	kg/1Mk
1.	Polska	5 381 219	17,21	140,02
2.	województwo świętokrzyskie	352 655	30,11	281,47
3.	<b>gmina Piekoszków</b>	<b>4 006</b>	<b>38,89</b>	<b>245,19</b>

Źródło: Opracowanie własne na podstawie bazy azbestowej oraz danych GUS



Przyjęto:

1. Powierzchnia [km<sup>2</sup>]

- kraju: 312 679
- woj. świętokrzyskie: 11 711
- gminy Piekoszków: 103

2. Liczba ludności [os.]

- kraju: 38 432 992
- woj. świętokrzyskie: 1 252 900
- gminy Piekoszków: 16 338

Porównując nagromadzenie wyrobów azbestowych w gminie Piekoszków na tle województwa świętokrzyskiego oraz na tle kraju, można stwierdzić, że w gminie występuje znaczne nagromadzenie tychże wyrobów.

Wskaźnik ilości wyrobów zawierających azbest na kilometr kwadratowy wynosi 38,89 Mg/km<sup>2</sup> i jest to wartość wyższa niż dla województwa oraz dla kraju. Wskaźnik ilości azbestu na 1 mieszkańca jest znacznie wyższy niż wskaźnik dla kraju ale nieznacznie niższy niż dla województwa i wynosi on 245,19 kg/1Mk.

#### 4.2.3. Porównanie inwentaryzacji z roku 2007 z obecną inwentaryzacją

Według Programu Usuwania Azbestu dla Gminy Piekoszków sporządzonego w 2007 r. w gminie występowało 329 564,90 m<sup>2</sup> wyrobów azbestowych. Do przeliczenia ilości z metrów kwadratowych na masę w kilogramach zastosowano przelicznik z Bazy Azbestowej, który wynosi 11. Po przeliczeniu, można stwierdzić, że na terenie Gminy Piekoszków w 2007 roku występowało 3 625 213,9 kg wyrobów zawierających azbest. Porównując inwentaryzację z roku 2007 do tej z 2017 roku można stwierdzić, że ilość wyrobów azbestowych na terenie gminy Piekoszków uległa znacznemu zmniejszeniu – do usunięcia zostało 4 005 779 kg wyrobów z azbestem.

Wskaźnik nagromadzenia wyrobów w gminie Piekoszków wynosił w 2007 roku 35,20 Mg/km<sup>2</sup>, natomiast obecnie wynosi 38,89 Mg/km<sup>2</sup>. Wynika z tego, że obecnie wskaźnik jest ca. 0,91 razy wyższy niż w roku 2007.

Według starej inwentaryzacji najwięcej wyrobów występowało w miejscowości Micigózd – 514 129 kg, Piekoszków – 442 574 kg oraz Jaworznia – 329 912 kg. Obecnie najwięcej wyrobów azbestowych występuje w miejscowościach Zajączków 534 094 kg, Micigózd 480 832 kg oraz Brynica 324 192 kg.

Tabela 11. Porównanie ilości wyrobów zawierających azbest w poszczególnych miejscowościach gminy Piekoszków w latach 2007 i 2017 [kg]

Miejscowość	2007	2017
Bławatków	56870	42834
Brynica	315777	480832
Gałęzice	99858	159104
Gniewce	-	78683
Janów	52250	81158
Jaworznia	329912	159182
Jeżynów	-	28413

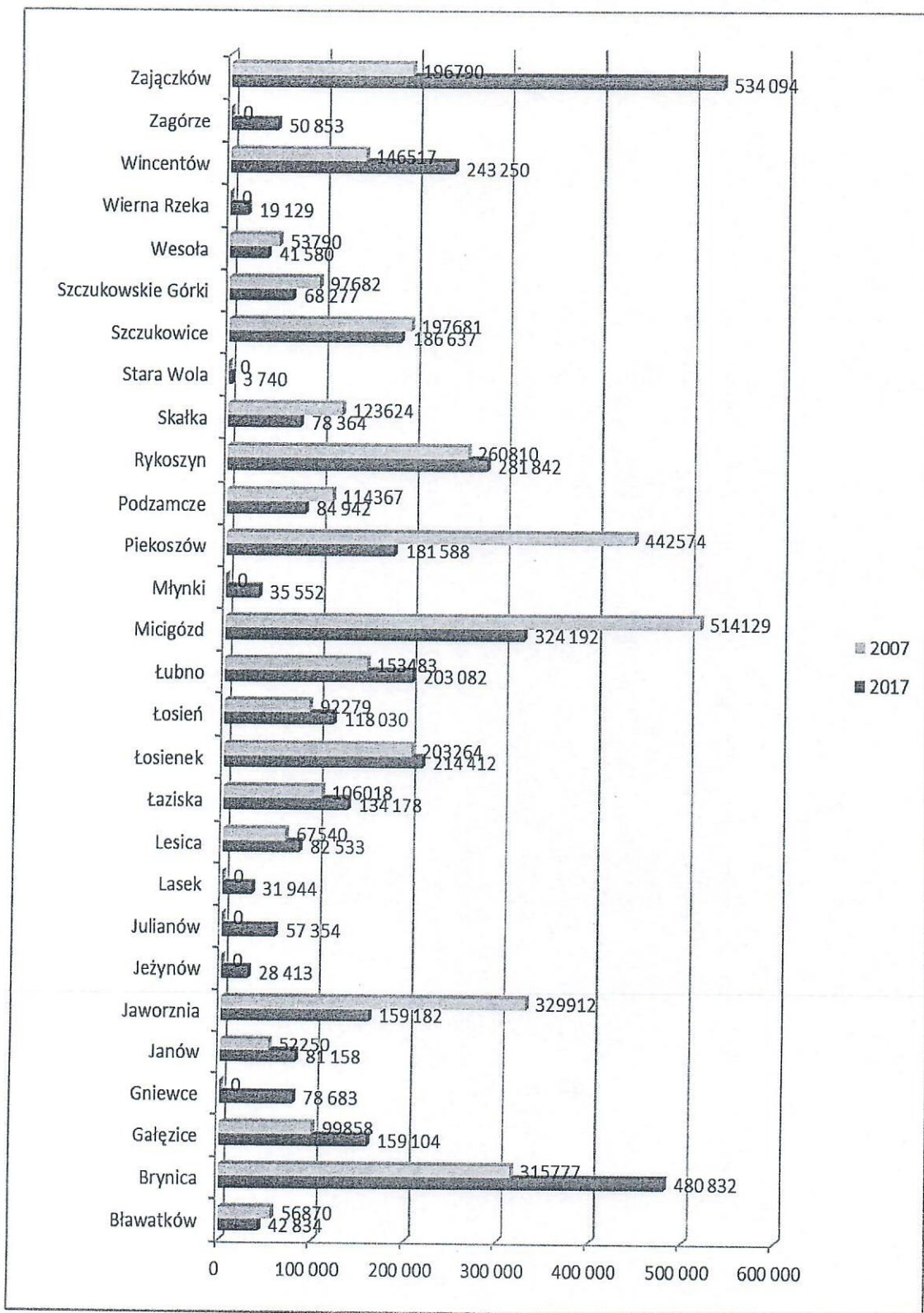


Miejscowość	2007	2017
Julianów	-	57354
Lasek	-	31944
Lesica	67540	82533
Łaziska	106018	134178
Łosienek	203264	214412
Łosień	92279	118030
Łubno	153483	203082
Micigózd	514129	324192
Młynki	-	35552
Piekoszków	442574	181588
Podzamcze	114367	84942
Rykoszyn	260810	281842
Skalka	123624	78364
Stara Wola	-	3740
Szczukowice	197681	186637
Szczukowskie Góry	97682	68277
Wesoła	53790	41580
Wierna Rzeka	-	19129
Wincentów	146517	243250
Zagórze	-	50853
Zajączków	196790	534094

Źródło: opracowanie własne na podstawie danych z inwentaryzacji

Porównując obie inwentaryzacje stwierdzono, że ilości wyrobów zawierających azbest i miejsc ich wykorzystania podane przez mieszkańców i zebrane przez wójta w 2007 r. znacznie różnią się od obecnej inwentaryzacji. Związane jest to m.in. z brakiem wcześniejszej inwentaryzacji, w niektórych miejscowości oraz usuwaniem i utylizacją wyrobów azbestowych przez mieszkańców na przestrzeni ostatnich 11 lat. Porównanie graficzne ilości wyrobów występujących w gminie Piekoszków w latach 2007 oraz 2017 przedstawia poniższy rysunek.





Rycina 13. Porównanie ilości wyrobów zawierających azbest w miejscowościach gminy Piekoszków w roku 2007 i 2017

Źródło: opracowanie własne na podstawie inwentaryzacji oraz danych z Urzędu Gminy Piekoszków



### **4.3. Program usuwania azbestu z terenu gminy Piekoszków**

Głównym celem niniejszego Programu Usuwania Azbestu jest:

**„Wylimowanie negatywnych skutków na zdrowie ludzi, spowodowanych oddziaływaniem azbestu poprzez usunięcie z terenu gminy wyrobów zawierających azbest”**

Polska zadeklarowała, że do roku 2032 usunie azbest z terytorium kraju, dlatego konieczne jest zrealizowanie szeregu zadań, które niniejszy Program uszczegóławia. Jako zadania konieczne do zrealizowania wymieniono:

- 1) wykonanie inwentaryzacji i uzupełnienie bazy danych o lokalizacji wyrobów zawierających azbest - **punkt został zrealizowany, jako etap wstępny przed opracowaniem Programu Usuwania Azbestu,**
- 2) edukację mieszkańców w zakresie szkodliwości azbestu oraz sposobów bezpiecznego usuwania i unieszkodliwiania wyrobów zawierających azbest,
- 3) zachęcanie właścicieli budynków do podjęcia działań mających na celu usunięcie wyrobów zawierających azbest,
- 4) podjęcie działań mających na celu pozyskanie funduszy ze źródeł zewnętrznych na realizację Programu,
- 5) eliminację "dzikich" wysypisk z odpadami zawierającymi azbest,
- 6) monitoring realizacji Programu oraz okresowa weryfikacja i aktualizacja Programu.

#### **4.3.1. Działania informacyjno-edukacyjne wśród mieszkańców gminy Piekoszków**

Planowane działania informacyjne o postępowaniu z wyrobami i odpadami zawierającymi azbest mają na celu przekazanie rzetelnej i wiarygodnej informacji o azbecie. Mogą zostać podjęte działania z wykorzystaniem istniejących już kanałów dystrybucji:

- 1) Tablice informacyjne w Urzędzie Gminy z informacjami o:
  - obowiązkach dotyczących postępowania z wyrobami zawierającymi azbest,
  - obowiązku przeprowadzenia inwentaryzacji i złożenia informacji o wyrobach zawierających azbest,
  - obowiązku sporządzenia oceny stanu i możliwości bezpiecznego użytkowania wyrobów zawierających azbest,
  - zagrożeniach i skutkach dla zdrowia ludzi i środowiska przyrodniczego w przypadku niewłaściwego użytkowania i usuwania wyrobów zawierających azbest,
  - firmach zajmujących się usuwaniem, zbieraniem, transportem i unieszkodliwianiem odpadów zawierających azbest,
  - możliwościach wsparcia finansowego i właściwościach postępowania w przypadku prac remontowych obejmujących wymianę wyrobów zawierających azbest.
- 2) Akcje edukacyjne, konkursy, festyny rozpowszechniające tematykę azbestu i jego wpływu na zdrowie człowieka.



Wszystkie akcje informacyjne powinny być prowadzone równolegle na stronie internetowej.

Gmina Piekoszków od roku 2007 prowadzi działania informacyjne dotyczące azbestu. Na tablicy ogłoszeń Urzędu Gminy oraz na tablicach ogłoszeń w poszczególnych sołectwach obwieszane są informacje m.in. o corocznych naborach wniosków na dofinansowanie utylizacji azbestu. W latach wcześniejszych wykładane były również broszury informacyjne wydane na potrzeby „Kampanii antyazbestowej” pn. „Co z tym azbestem? – poradnik dla właścicieli i zarządców nieruchomości”.

#### 4.3.2. Podnoszenie świadomości ekologicznej mieszkańców

Agencja Ochrony Środowiska USA opublikowała szereg dokumentów, w których zawarte są zasady informowania o ryzyku. Powszechnie przyjęto siedem podstawowych zasad:

1. Akceptuj i angażuj społeczność jako równorzędnego partnera.
2. Starannie planuj sposób przekazywania informacji o zagrożeniu, następnie oceniaj wyniki komunikowania się.
3. Uważnie słuchaj tego, co mają ci do przekazania inni.
4. Bądź uczciwy, szczerzy i otwarty.
5. Koordynuj wysiłki i współpracuj z innymi w procesie przekazywania informacji.
6. Nawiązuj współpracę ze środkami masowego przekazu i przekazuj informacje zgodnie z regułami środków masowego przekazu.
7. Mów jasno i życzliwie.<sup>3</sup>

#### 4.3.3. Unieszkodliwianie wyrobów zawierających azbest

Odpady zawierające azbest są zaliczane do odpadów niebezpiecznych, dlatego powinny być unieszkodliwiane i składowane w specjalnie do tego przeznaczonych miejscach. W Europie (np. w Szwajcarii i Wielkiej Brytanii) znanych i stosowanych jest kilka technologii unieszkodliwiania, jak rozpuszczanie w kwasie fluorowodorowym, spalanie w wysokich temperaturach, jednakże są to metody bardzo kosztowne. W wyniku tego najpopularniejsze jest ich składowanie. Ilość wyrobów azbestowych występujących na terenie gminy Piekoszków wskazuje, że proces wymiany pokryć dachowych będzie trwać wiele lat. Z pewnością akcja usuwania azbestu z terenu gminy nie zostanie przeprowadzona jednorazowo.

Składowanie odpadów zawierających azbest jest główną metodą ich unieszkodliwiania na terenie Polski. Odpady powstające podczas usuwania azbestu powinny być na miejscu ich powstawania zabezpieczone w celu eliminacji zagrożenia emisji pyłu azbestowego. Materiały zawierające azbest powinny być utrzymane w czasie pakowania w stanie wilgotnym i umieszczane w opakowaniach przeznaczonych do ostatecznego składowania. Pyły i kawałki płyt azbestowo-cementowych tzn. wyroby o gęstości powyżej 1000 kg/m<sup>3</sup> powinny być pakowane w worki z folii polietylenowej o grubości nie mniejszej niż 0,2 mm po czym trwale wiązane z paletą. Odpady w postaci usuniętych rur azbestowo-cementowych należy pakować w rękaw z folii polietylenowej. Pył azbestowy z urządzeń odpylających, drobne odpady z wyrobów azbestowo-cementowych oraz odpady „miękkie” należy umieszczać w workach z folii polietylenowej. Następnie worki powinny być umieszczane w opakowaniach kontenerowych typu „big - bag” wykonanych z tkanin z tworzyw sztucznych. Stosowaną metodą unieszkodliwiania odpadów

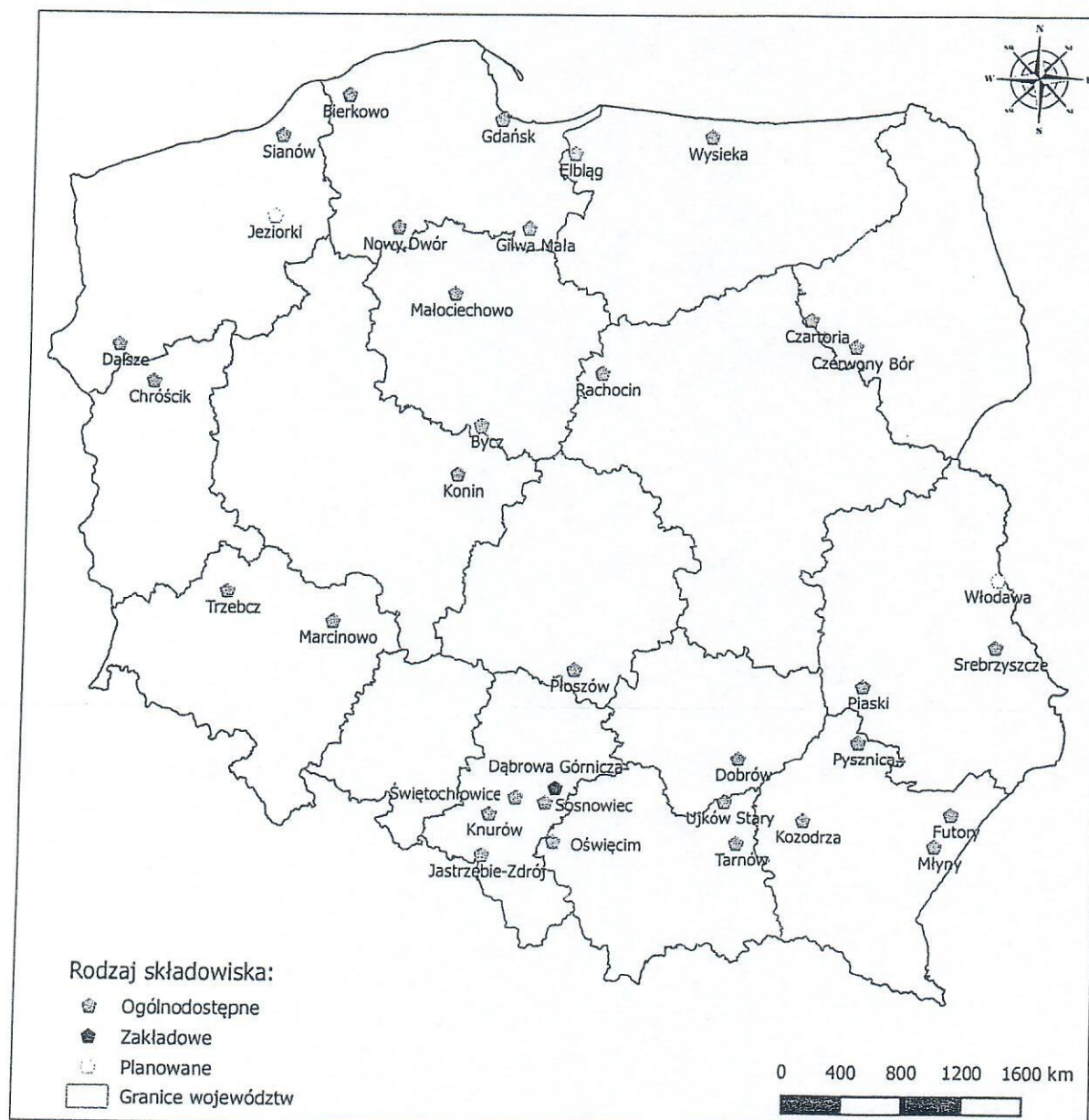
<sup>3</sup> „Azbest. Ekspozycja zawodowa i środowiskowa” pod red. Neonili Szeszeni-Dąbrowskiej



azbestowych jest ich składowanie na składowiskach odpadów niebezpiecznych, przeznaczonych wyłącznie do tego celu lub na wydzielonych częściach składowisk odpadów niebezpiecznych, mogących przyjmować również inne odpady niebezpieczne oraz na wydzielonych częściach składowisk odpadów innych niż niebezpieczne i obojętne pod warunkiem, że spełnione są warunki techniczne do bezpiecznego składowania tych odpadów.

### Składowiska przyjmujące odpady zawierające azbest

Według danych z bazy azbestowej (stan na 01.01.2016 r.) w Polsce istnieje obecnie 57 składowisk przyjmujących odpady z azbestem. Czynnych składowisk jest obecnie 36 (w tym dwa składowiska zakładowe).



Rycina 14. Rozmieszczenie składowisk przyjmujących odpady z azbestem (składowiska czynne i planowane)

Źródło: opracowanie własne



Na terenie województwa świętokrzyskiego istnieje jedno czynne składowiska przyjmujące odpady zawierające azbest.

Składowisko w miejscowości Dobrów, w gminie Tuczępy. Znajduje się w odległości ca. 51 km od gminy Piekoszków. Całkowita pojemność składowiska wynosi 468 972 m<sup>3</sup>, natomiast wolna pojemność wynosi 398 000 m<sup>3</sup>. Kod przyjmowanych odpadów to 17 06 05\* - materiały konstrukcyjne zawierające azbest oraz 17 06 01\* - materiały izolacyjne zawierające azbest. Ceny przyjęcia odpadów są ustane indywidualnie.

Zakład posiada stosowne decyzje administracyjne, prawne i środowiskowe obowiązujące w gospodarce odpadami.

## 5. HARMONOGRAM REALIZACJI CELÓW I ZADAŃ PROGRAMU

### 5.1. Szacunkowe koszty Programu

Nakłady finansowe związane z gospodarką odpadami azbestowymi uzależnione są głównie od kosztów:

- demontażu wyrobów azbestowych,
- transportu niebezpiecznych odpadów azbestowych na składowisko,
- unieszkodliwiania – składowania azbestu na składowisku,
- wymiany wyrobów azbestowych na bezazbestowe.

Koszty demontażu zależą w dużej mierze od kąta nachylenia pokrycia dachowego, dostępu do wyrobów azbestowych oraz od zakresu wykonywanych prac. Koszty transportu uzależnione są głównie od długości drogi transportu z miejsca demontażu do miejsca składowania i unieszkodliwiania.

Na terenie województwa świętokrzyskiego działa wiele firm zajmujących się demontażem i transportem azbestu. Wykaz firm przedstawiono w tabeli poniżej. Firmy te zajmują się pracą z wyrobami zawierającymi azbest, transportem wyrobów, ich identyfikacją, a także szkoleniami z tego zakresu oraz opracowywaniem programów usuwania azbestu.

Tabela 12. Wykaz firm zajmujących się transportem i pracą z azbestem na terenie województwa świętokrzyskiego

Lp.	Nazwa	Gmina	Miejscowość	Praca z azbestem	Transport odpadów zawierających azbest	Identyfikacja azbestu w wyrobach	Oznaczenie zawartości azbestu	Szkolenia w zakresie azbestu
1	Dariusz Bednarski DACH-MAR Firma Usługowa	Połaniec	Brzozowa	N	T	N	N	N
2	Biko-Serwis sp.j.	Chęciny	Chęciny	N	N	N	N	N
3	BIO-MED plus Zakład Gospodarki Odpadami	Kielce	Kielce	T	T	N	N	N
4	Borex P.P.H.U. Przemysław Borówka	Jędrzejów	Jędrzejów	N	T	N	N	T
5	BUDOTERMIKA Marek Malec	Busko-Zdrój	Busko-Zdrój	N	N	N	N	N
6	Firma Rodzinna BORÓWKA	Jędrzejów	Jędrzejów	N	N	N	N	T
7	Firma Usługowa HEN-POL" Henryk Rubak"	Górno	Wola Jachowa	N	T	N	N	N



Lp.	Nazwa	Gmina	Miejscowość	Praca z azbestem	Transport odpadów zawierających azbest	Identyfikacja azbestu w wyrobach	Oznaczenie zawartości azbestu	Szkolenia w zakresie azbestu
8	HYDROGEOTECHNIKA Sp. z o.o	Kielce	Kielce	N	T	N	N	N
9	Miejskie Usługi Komunalne Sp. z o. o.	Skarżysko-Kamienna	Skarżysko-Kamienna	T	T	N	N	T
10	ONYX Polska S.A.	Kielce	Kielce	N	T	N	N	N
11	PHUP EURO - GAZ Sp. J.	Sitkówka-Nowiny	Zgórsko	N	T	N	N	N
12	Przedsiębiorstwo Handlowo - Usługowe DRÓZDZ" Włodzimierz Drózdź"	Końskie	Końskie	N	T	N	N	N
13	P.W. ALLBUR	Kielce	Kielce	N	T	N	N	N
14	SanTa-EKO Sp. z o.o.	Sandomierz	Sandomierz	N	T	N	N	N
15	Środowisko i Innowacje Sp.z o.o.	Tuczępy	Dobrow	N	T	N	N	N
16	Usługi BHP Hel-PIK S.C.	Staszów	Staszów	N	N	T	T	N
17	Zakład Ochrony Środowiska Inwest-Eko" S. Obarski i Wspólnicy sp.j"	Kielce	Kielce	T	N	N	N	N

N - NIE T- TAK

Źródło: [www.bazaazbestowa.gov.pl](http://www.bazaazbestowa.gov.pl)

Przeanalizowanie rynku firm i przedsiębiorstw zajmujących się usuwaniem, transportem, utylizacją i zabezpieczeniem wyrobów zawierających azbest w województwie świętokrzyskim, pozwoliło na przedstawienie uśrednionych kosztów związanych z usuwaniem i wymianą wyrobów azbestowych. Koszty te podano w poniższej tabeli.

Tabela 13. Uśrednione koszty związane z usuwaniem i wymianą wyrobów azbestowych (stan na kwiecień 2017 r.)

Koszt jednostkowy	Średni koszt
<b>Koszt usunięcia i unieszkodliwienia 1m<sup>2</sup> płyt azbestowo-cementowych, w tym:</b>	<b>18,00 zł/m<sup>2</sup></b>
• koszt demontażu 1m <sup>2</sup> płyt azbestowo-cementowych przez wyspecjalizowane firmy	8,00 zł/m <sup>2</sup>
• koszt transportu 1m <sup>2</sup> płyt azbestowo-cementowych na specjalistyczne składowisko odpadów azbestowych	3,00 zł/m <sup>2</sup>
• koszt składowania 1 tony odpadów azbestowych na składowisku	7,00 zł/m <sup>2</sup>
Średni koszt 1m <sup>2</sup> nowego pokrycia dachowego nie zawierającego azbestu*	20 zł/m <sup>2</sup>

Źródło: Opracowanie własne

Podane ceny są cenami brutto; średni koszt usunięcia i unieszkodliwienia 1 m<sup>2</sup> płyt azbestowo-cementowych został wyliczony poprzez sumę kosztów demontażu 1 m<sup>2</sup> płyt azbestowo-cementowych, kosztów transportu 1 m<sup>2</sup> płyt oraz kosztów składowania 1 tony odpadów azbestowych na składowisku; poszczególne koszty są kosztami uśrednionymi, podanymi na podstawie przeprowadzonej analizy rynku firm i przedsiębiorstw zajmujących się usuwaniem, transportem, utylizacją i zabezpieczeniem wyrobów zawierających azbest.

\*koszt ten obejmuje prace dekarские i zakup nowej zwykłej blachy



## 5.2. Harmonogram czasowo – finansowy realizacji Programu

Harmonogram czasowo – finansowy realizacji Programu obejmuje lata 2017 – 2032, z podziałem na podokresy: 2017 – 2018, 2019 – 2023, 2024 – 2032.

Harmonogram uwzględnia planowane przedsięwzięcia ze wskazaniem jednostek odpowiedzialnych za wdrażanie danego celu oraz określa szacunkowe koszty realizacji programu. W celu określenia kosztów wdrożenia Programu dokonano analizy kosztów z tytułu usuwania azbestu i jego wymiany na wyroby bezazbestowe. W tabelach poniżej przedstawiono uśrednione koszty oczyszczenia gminy z azbestu, z uwzględnieniem kosztów jednostkowych usunięcia i wymiany wyrobów azbestowych na nowe pokrycia. Określone ceny podano na rok 2017, a także uwzględniono w nich wskaźnik inflacji (aktualny na kwiecień 2017 oraz prognozowany na przyszłe lata).

Tabela 14. Uśrednione koszty usunięcia i wymiany wyrobów azbestowych będących w posiadaniu osób fizycznych

Lp.	Zestawienie kosztowo-ilościowe	Jednostka	Lata		
			2017-2018 <sup>1</sup>	2019-2023 <sup>2</sup>	2024-2032 <sup>3</sup>
1.	Przewidziana do usunięcia masa płyt azbestowo-cementowych	kg	530 023,60	1 325 059,00	2 120 094,40
			Σ =	3975177	
<b>Koszty usunięcia płyt azbestowo-cementowych</b>					
2.	Ilość płyt azbestowo-cementowych przewidziana do usunięcia	m <sup>2</sup>	48 290,40	120 726,00	193 161,60
			Σ =	362178	
3.	Koszt usunięcia płyt	zł	877 919,47	2 224 980,18	3 635 301,31
			Σ =	6 738 200,96	
<b>Koszty nowego pokrycia</b>					
4.	Koszty nowego pokrycia	zł	974 500,27	2 450 737,80	3 944 359,87
			Σ =	7 369 597,94	
<b>Łączne koszty usunięcia wyrobów azbestowych i nowego pokrycia</b>					
5.	Koszty w poszczególnych okresach realizacji programu	zł	1 852 419,74	4 675 717,98	7 579 661,18
<b>Łącznie w latach 2017-2032</b>			zł	Σ =	<b>14 107 798,91</b>

Zródło: Opracowanie własne

Założono, iż stawką wyjściową do obliczenia kosztów związanych z usunięciem 1 m<sup>2</sup> płyt azbestowo – cementowych z terenu gminy w latach 2017 – 2018 jest kwota w wysokości 18,00 zł/m<sup>2</sup>, powiększona o wskaźnik inflacji równy 0,9. Założono, że w kolejnych latach stawkę bazową stanowi stawka z wcześniejszego okresu realizacji programu, również powiększona o założony wskaźnik inflacji. Analogicznie założono obliczając koszty związane z nowym pokryciem dachowym.

### Usunięcie płyt:

- 1 przyjęty średni koszt demontażu, transportu i unieszkodliwiania 1 m<sup>2</sup> płyty azbestowo-cementowej 18,18 zł/m<sup>2</sup> (przy założeniu, że wskaźnik inflacji wynosi 0,9)
- 2 przyjęty średni koszt demontażu, transportu i unieszkodliwiania 1 m<sup>2</sup> płyty azbestowo-cementowej 18,43 zł/m<sup>2</sup> (przy założeniu, że wskaźnik inflacji wyniesie 1,5)
- 3 przyjęty średni koszt demontażu, transportu i unieszkodliwiania 1 m<sup>2</sup> płyty azbestowo-cementowej 18,82 zł/m<sup>2</sup> (przy założeniu, że wskaźnik inflacji wyniesie 2,1)

### Nowe pokrycia:

- 1 przyjęty średni koszt 1m<sup>2</sup> nowego pokrycia 20,18 zł/m<sup>2</sup> (przy założeniu, że wskaźnik inflacji wynosi 0,9)
- 2 przyjęty średni koszt 1m<sup>2</sup> nowego pokrycia 20,30 zł/m<sup>2</sup> (przy założeniu, że wskaźnik inflacji wynosi 1,5)
- 3 przyjęty średni koszt 1m<sup>2</sup> nowego pokrycia 20,42 zł/m<sup>2</sup> (przy założeniu, że wskaźnik inflacji wynosi 2,1)



Tabela 15. Uśrednione koszty usunięcia i wymiany wyrobów azbestowych pozostałych do unieszkodliwienia będących w posiadaniu osób prawnych

Lp.	Zestawienie kosztowo-ilościowe	Jednostka	Lata		
			2017-2018 <sup>1</sup>	2019-2023 <sup>2</sup>	2024-2032 <sup>3</sup>
1.	Przewidziana do usunięcia masa płyt azbestowo-cementowych	kg	4 080,27	10 200,67	16 321,07
			Σ =	30602	
<b>Koszty usunięcia płyt azbestowo-cementowych</b>					
2.	Ilość płyt azbestowo-cementowych przewidziana do usunięcia	m <sup>2</sup>	370,93	927,33	1 483,73
			Σ =	2782	
3.	Koszt usunięcia płyt	zł	6 743,57	17 090,75	27 923,86
			Σ =	51 758,18	
<b>Koszty nowego pokrycia</b>					
4.	Koszty nowego pokrycia	zł	7 485,43	18 824,87	30 297,83
			Σ =	56 608,14	
<b>Łączne koszty usunięcia wyrobów azbestowych i nowego pokrycia</b>					
5.	Koszty w poszczególnych okresach realizacji programu	zł	14 229,00	35 915,62	58 221,70
<b>Łącznie w latach 2017-2032</b>		<b>zł</b>	<b>Σ =</b>	<b>108 366,32</b>	

Źródło: Opracowanie własne

Założono, iż stawką wyjściową do obliczenia kosztów związanych z usunięciem 1 m<sup>2</sup> płyt azbestowo – cementowych z terenu gminy w latach 2017 – 2018 jest kwota w wysokości 18,00 zł/m<sup>2</sup>, powiększona o wskaźnik inflacji równy 0,9. Założono, że w kolejnych latach stawkę bazową stanowi stawka z wcześniejszego okresu realizacji programu, również powiększona o założony wskaźnik inflacji. Analogicznie założono obliczając koszty związane z nowym pokryciem dachowym.

Usunięcie płyt:

- 1 przyjęty średni koszt demontażu, transportu i unieszkodliwiania 1 m<sup>2</sup> płyty azbestowo-cementowej 18,18 zł/m<sup>2</sup> (przy założeniu, że wskaźnik inflacji wynosi 0,9)
- 2 przyjęty średni koszt demontażu, transportu i unieszkodliwiania 1 m<sup>2</sup> płyty azbestowo-cementowej 18,43 zł/m<sup>2</sup> (przy założeniu, że wskaźnik inflacji wyniesie 1,5)
- 3 przyjęty średni koszt demontażu, transportu i unieszkodliwiania 1 m<sup>2</sup> płyty azbestowo-cementowej 18,82 zł/m<sup>2</sup> (przy założeniu, że wskaźnik inflacji wyniesie 2,1)

Nowe pokrycia:

- 1 przyjęty średni koszt 1m<sup>2</sup> nowego pokrycia 20,18 zł/m<sup>2</sup> (przy założeniu, że wskaźnik inflacji wynosi 0,9)
- 2 przyjęty średni koszt 1m<sup>2</sup> nowego pokrycia 20,30 zł/m<sup>2</sup> (przy założeniu, że wskaźnik inflacji wynosi 1,5)
- 3 przyjęty średni koszt 1m<sup>2</sup> nowego pokrycia 20,42 zł/m<sup>2</sup> (przy założeniu, że wskaźnik inflacji wynosi 2,1)

Usunięcie wyrobów zawierających azbest, szczególnie w przypadku elementów budowlanych jest kosztowne i wymaga odpowiednich nakładów finansowych. Analizując przedstawione w powyższych tabelach koszty usunięcia, transportu i unieszkodliwiania wyrobów azbestowych od osób fizycznych i prawnych otrzymano następujące wyniki:

- 1) W posiadaniu osób fizycznych jest 3 975 177 kg odpadów azbestowych. Szacunkowe koszty całkowite za usunięcie ich oraz położenie nowego pokrycia dachowego wynoszą 14 107 798,91 zł brutto.



- 2) W posiadaniu osób prawnych jest 30 602 kg odpadów azbestowych. Łączne koszty usunięcia wyrobów oraz położenia nowego pokrycia dachowego wynoszą 108 366,32 zł brutto.
- 3) Natomiast łączne koszty zarówno od osób fizycznych i prawnych oczyszczenia gminy z wyrobów azbestowych wynoszą 14 216 165,23 zł brutto.

W tabeli poniżej przedstawiono harmonogram rzeczowo – finansowy realizacji niniejszego Programu przewidziany na lata 2017 – 2032 wraz z szacunkowymi kosztami.

Tabela 16. Harmonogram rzeczowo – finansowy realizacji Programu usuwania azbestu i wyrobów zawierających azbest dla gminy Piekoszków

Lp.	Działanie	Rola samorządu gminnego	Koszty PLN	Termin realizacji
1.	Organizacja kampanii informacyjnej o szkodliwości wyrobów zawierających azbest i bezpiecznym jego usuwaniu	Opracowanie i dystrybucja materiałów informacyjnych	Budżet gminy	2017 – 2020
2.	Realizacja założeń planu usuwania wyrobów zawierających azbest	Koordynowanie realizacji planu, pozyskiwanie źródeł finansowania	Budżet gminy	2017 – 2032
3.	Usuwanie wyrobów zawierających azbest	Prowadzenie akcji informacyjnej nt. postępowania z wyrobami zawierającymi azbest, sposobu ich usuwania, wpływu azbestu na organizm ludzki i jego zdrowie	Budżet gminy Środki UE	2017 – 2020
4.	Eliminacja możliwości powstawania „dzikich” wysypisk z odpadami zawierającymi azbest.	Bieżący monitoring oczyszczania z odpadów azbestowych, wizje lokalne, współpraca z WIOŚ	Budżet gminy	2017 – 2032
5.	Bieżący monitoring realizacji Programu i okresowe raportowanie	Opracowanie zakresu i formy prowadzenia sprawozdawczości z realizacji planu	Budżet gminy	2017 – 2032
6.	Okresowe raportowanie realizacji Programu i jego aktualizacja	Analiza wyników monitoringu, informacja zwrotna od mieszkańców w formie specjalnie opracowanych ankiet	Budżet gminy	2017 – 2032
7.	Usuwanie wyrobów zawierających azbest (płyty) wraz z wymianą pokryć na bezazbestowe przez właścicieli obiektów, instalacji, w których znajduje się azbest	Pozyskiwanie zewnętrznych źródeł finansowania dla mieszkańców, rozpatrywanie wniosków o dofinansowanie i rozliczanie prac	14 216 165,23 zł brutto	2017 - 2032

Źródło: Opracowanie własne

### 5.3. Możliwości finansowania oraz pozyskiwania środków finansowych na realizację celów

Z uwagi na wysokie koszty usuwania wyrobów azbestowych konieczne jest udzielanie jak najszerszego wsparcia finansowego dla wszystkich inicjatyw związanych z usuwaniem azbestu z terenu



kraju. Likwidacja wyrobów zawierających azbest to szereg procedur, które wymagają nakładu znacznych środków finansowych. Podstawowym instrumentem umożliwiającym pozyskiwanie środków zewnętrznych na działania mające na celu oczyszczenie terenu z wyrobów zawierających azbest jest Program usuwania azbestu. Inwestycje ekologiczne mogą być finansowane ze źródeł:

- publicznych, czyli z budżetu państwa, miasta lub gminy albo pozabudżetowych instytucji publicznych,
- prywatnych, czyli z banków komercyjnych, funduszy inwestycyjnych, towarzystw leasingowych, funduszy własnych inwestorów,
- prywatno – publicznych, czyli ze spółek prawa handlowego z udziałem gminy.

W Polsce najczęściej spotykanymi formami finansowania ekologicznych inwestycji są:

- pożyczki, dotacje i dopłaty do oprocentowania preferencyjnych kredytów udzielanych przez Narodowy i Wojewódzkie Fundusze Ochrony Środowiska i Gospodarki Wodnej,
- kredyty preferencyjne udzielane między innymi przez Bank Ochrony Środowiska (BOŚ S.A.) z dopłatami do oprocentowania lub ze środków powierzonych, kredyty komercyjne, kredyty konsorcjalne,
- fundusze własne inwestorów,
- zagraniczna pomoc finansowa udzielana poprzez fundacje i programy pomocowe.

#### **Środki z budżetu państwa**

Planowane wydatki z budżetu państwa w okresie 30-letnim (plan długoterminowy) ograniczone zostały do czterech zadań:

- wydatki na finansowanie działalności Głównego Koordynatora określone w Programie Oczyszczania Kraju z Azbestu;
- wydatki na działalność informacyjno-popularyzacyjną w mediach na temat bezpiecznego postępowania z wyrobami zawierającymi azbest oraz sposobów ich usuwania, a także informacji o szkodliwości azbestu i sposobów ochrony przed narażeniem na jego emisję;
- wydatki na opracowanie (lub udział) terenowych planów ochrony przed szkodliwością azbestu i programów usuwania wyrobów azbestowych, a także szkolenia pracowników administracji publicznej (szczebla centralnego i wojewódzkiego) w zakresie szczegółowych przepisów i procedur dotyczących azbestu;
- wydatki na opracowanie programów zdrowotnych i utworzenie ośrodka oceny ryzyka.

#### **Fundusze ochrony środowiska i gospodarki wodnej**

Dofinansowanie ze środków finansowych Narodowego Funduszu Ochrony Środowiska i Gospodarki Wodnej przeznacza się na wspieranie wojewódzkich funduszy ochrony środowiska oraz na realizację zadań określonych w ustawie z dnia 27 kwietnia 2001 r. - *Prawo ochrony środowiska*. Narodowy Fundusz Ochrony Środowiska i Gospodarki Wodnej oraz Wojewódzkie Fundusze Ochrony Środowiska i Gospodarki Wodnej udzielają oprocentowanych pożyczek, dopłat do oprocentowania preferencyjnych kredytów i pożyczek, przyznaje dotacje na podstawie umów cywilnoprawnych. Podobnie Wojewódzkie Fundusze Ochrony Środowiska i Gospodarki Wodnej realizują swoje zadania poprzez udzielanie oprocentowanych pożyczek, dopłat do oprocentowania preferencyjnych kredytów i pożyczek,



przyznawanie dotacji na podstawie umów cywilnoprawnych. Głównym zadaniem funduszy wojewódzkich jest finansowe wspieranie przedsięwzięć z zakresu ochrony środowiska i gospodarki wodnej, realizowanych na obszarze poszczególnych województw.

#### Wojewódzki Fundusz Ochrony Środowiska i Gospodarki Wodnej w Kielcach

Wojewódzki Fundusz Ochrony Środowiska i Gospodarki Wodnej w Kielcach dofinansowuje zadania z zakresu usuwania azbestu w ramach corocznego konkursu. Dofinansowanie w roku 2018 odbywać się będzie na podstawie wniosków i dedykowane jest dla jednostek samorządu terytorialnego (JST), ich związkom oraz ich jednostką podległym, pozostałym osobom prawnym oraz osobom fizycznym prowadzące działalność gospodarczą.

Dofinansowanie obejmuje przedsięwzięcia w zakresie demontażu, zbierania, transportu oraz unieszkodliwiania odpadów zawierających azbest zgodnie z aktualnymi programami usuwania azbestu i wyrobów zawierających azbest. Dofinansowanie ze środków Funduszu udzielane jest na podstawie umowy zawartej z podmiotem, po uprzednim rozpatrzeniu sporządzonego przez niego wniosku, który określa masę odpadów zawierających azbest do unieszkodliwienia, wyrażoną w [Mg] oraz po spełnieniu warunków regulaminu.

Budżet programu na 2018 r. zabezpieczony przez Fundusz zakłada iż koszty jednostkowe łącznie dla demontażu, transportu i unieszkodliwiania, nie może przekroczyć kwoty 800 zł/Mg a samego transportu i unieszkodliwiania 400 zł/Mg. Realizacja przedsięwzięcia odbywa się na terenie gminy, w której została przeprowadzona inwentaryzacja wyrobów zawierających azbest i została ujęta w programie usuwania azbestu i wyrobów zawierających azbest oraz na terenie powiatu posiadającego program usuwania azbestu i wyrobów zawierający azbest, a planowane przedsięwzięcie jest z nim zgodne.

#### **Bank Ochrony Środowiska**

Statutowo nałożony obowiązek kredytowania inwestycji służących ochronie środowiska. Przedmiotem kredytowania jest wymiana powierzchni dachowych lub elewacyjnych wykonywanych z materiałów zawierających azbest. Kredyty przeznaczone dla osób fizycznych, osób fizycznych prowadzących działalność gospodarczą, samorządów oraz utworzonych przez nie jednostek organizacyjnych, jednostek posiadających osobowość prawną, wspólnot mieszkaniowych, spółdzielni mieszkaniowych.

#### **Inne źródła finansowania**

W latach 2014 – 2020 Polska zainwestuje 82,5 mld euro z unijnej polityki spójności. 23 maja 2014 r. Komisja Europejska zatwierdziła Umowę Partnerstwa, najważniejszy dokument określający strategię inwestowania Funduszy Europejskich w nowej perspektywie. Obecnie trwają negocjacje krajowych i regionalnych programów operacyjnych.

W dokumencie przedstawiono m.in.:



- najważniejsze zasady inwestowania funduszy unijnych,
- powiązania pomiędzy funduszami a dokumentami strategicznymi,
- podział funduszy na poszczególne dziedziny,
- układ programów operacyjnych,
- podział odpowiedzialności za zarządzanie pieniędzmi europejskimi pomiędzy szczeblem regionalnym i centralnym.

W latach 2014 – 2020 fundusze polityki spójności zainwestowane zostaną poprzez 6 krajowych programów operacyjnych, w tym jeden ponadregionalny dla województw Polski Wschodniej (lubelskie, podkarpackie, podlaskie, świętokrzyskie, warmińsko-mazurskie). Umowa Partnerstwa jest dla nich punktem odniesienia. Programami krajowymi zarządzać będzie minister właściwy ds. rozwoju regionalnego. Krajowe programy operacyjne obecnie są w trakcie negocjacji z Komisją Europejską.

Podział środków unijnych na programy krajowe przedstawia poniższy wykaz:

- Program Infrastruktura i Środowisko 27,41 mld euro
- Program Inteligentny Rozwój 8,61 mld euro
- Program Polska Cyfrowa 2,17 mld euro
- Program Wiedza Edukacja Rozwój 4,69 mld euro
- Program Polska Wschodnia 2 mld euro
- Program Pomoc Techniczna 700,12 mln euro

Najważniejszym aktem prawnym, który zapewni ramy prawne po stronie polskiej dla realizacji zapisów Umowy Partnerstwa jest ustawa o zasadach realizacji programów w zakresie polityki spójności finansowanych w perspektywie finansowej 2014 – 2020 (tzw. ustawa wdrożeniowa) 8 maja 2014 r. dokument przyjęła Rada Ministrów. Kolejny etap to prace w parlamencie.

W zależności od rodzaju programu, beneficjentami mogą być m.in. jednostki samorządu terytorialnego oraz ich związki, podmioty świadczące usługi z zakresu zadań własnych jednostek samorządu terytorialnego, jednostki organizacyjne jednostek samorządu terytorialnego posiadające osobowość prawną, spółdzielnie mieszkaniowe, wspólnoty mieszkaniowe, gminy wiejskie, miejsko-wiejskie i miejskie, młodzi rolnicy, rolnicy podejmujący działalność nierolniczą. Projekty z zakresu remontów lub przebudowy budynków mogą dotyczyć renowacji części wspólnych wielorodzinnych budynków mieszkalnych, renowacji lub adaptacji budynków na cele mieszkaniowe, modernizacji gospodarstw rolnych, a także działań w zakresie ułatwiania startu młodym rolnikom, różnicowania działalności w kierunku nierolniczym, odnowę i rozwój wsi. W ramach Programu Operacyjnego „Infrastruktura i Środowisko” nie przewiduje się wsparcia inwestycji dotyczących usuwania wyrobów zawierających azbest. Finansowane będą wyłącznie kompleksowe przedsięwzięcia z zakresu gospodarki odpadami. Możliwe jest uzyskanie także wsparcia na inwestycje w infrastrukturę zdrowia o znaczeniu ponadregionalnym, a w ramach Regionalnych Programów Operacyjnych – o znaczeniu lokalnymi i regionalnym.



#### 5.4. Finansowanie zadań Programu przez gminę Piekoszów

Usuwanie wyrobów zawierających azbest z budynków prywatnych wymaga, z uwagi na uwarunkowania prawne oraz wysokie koszty usuwania i unieszkodliwiania odpadów azbestowych, uruchomienia dedykowanego programu dotacyjnego dla osób fizycznych na bezpieczne usunięcie wyrobów zawierających azbest i wymianę pokryw dachowych na bezazbestowe. Zgodnie z obowiązującymi przepisami osoby fizyczne nie mogą wykonać żadnych prac w kontakcie z azbestem we własnym zakresie. Są one zobowiązane do powierzenia wykonania całości prac specjalistycznej firmie uprawnionej do gospodarowania odpadami zawierającymi azbest.

Przedmiotem dotacji może być demontaż, transport i unieszkodliwianie wyrobów zawierających azbest lub transport i unieszkodliwianie już zdeponowanych wyrobów zawierających azbest z budynków mieszkalnych, inwentarskich i gospodarczych na terenie gminy.

Dofinansowania likwidacji wyrobów zawierających azbest udziela się na pisemny wniosek. Wniosek składa się do gminy właściwej dla miejsca położenia nieruchomości, na której znajdują się wyroby zawierające azbest.

O dofinansowanie mogą ubiegać się:

- osoby fizyczne będące właścicielami lub mające tytuł prawny do władania nieruchomością na podstawie umowy użyczenia, dzierżawy, najmu lub innej formy korzystania z nieruchomości zlokalizowanej na terenie gminy,
- wspólnoty i spółdzielnie mieszkaniowe,
- osoby prawne.

Łączna kwota przyznanych dofinansowań nie może przekroczyć środków przewidzianych na ten cel w danym roku budżetowym. Po uzbieraniu odpowiedniej ilości wniosków, gmina podpisuje umowę z firmą specjalizującą się w pracy z azbestem, która zajmuje się demontażem płyt azbestowych, odbiera od mieszkańców gminy wyroby i przewozi je na składowisko, gdzie zostają unieszkodliwione. Kwota przeznaczona na usuwanie azbestu ustalana jest corocznie w ramach planowania budżetu gminy.

W celu realizacji postanowień „Programu Oczyszczania Kraju z Azbestu na lata 2009 – 2032” gmina Piekoszów realizuje w cyklach rocznych Program usuwania azbestu i wyrobów zawierających azbest z terenu gminy. Program jest dofinansowywany ze środków Wojewódzkiego Funduszu Ochrony Środowiska i Gospodarki Wodnej w Kielcach, przy udziale środków NFOŚiGW oraz z budżetu gminy (ca. 10-30%). Dofinansowaniem objęte są koszty demontażu, zabezpieczenia, transportu i unieszkodliwiania odpadów zawierających azbest na składowisku odpadów niebezpiecznych.

Dofinansowania likwidacji wyrobów zawierających azbest udziela się na pisemny wniosek. Wniosek składa się do Urzędu Gminy Piekoszów.

Do składania wniosków o dofinansowanie przedsięwzięć polegających na likwidacji wyrobów zawierających azbest są osoby posiadające tytuł prawny do nieruchomości, na których występują wyroby bądź odpady zawierające azbest.

## 6. MONITORING REALIZACJI PROGRAMU

Monitoring realizacji pozwoli na bieżącą analizę oraz kontrolę zgodności założonego harmonogramu realizacji z faktycznymi działaniami podejmowanymi przez właścicieli poszczególnych



objektów. Kontrolowanie zmian w skali gminy w odniesieniu do poszczególnych budynków pozwoli na zaplanowanie i weryfikację działań związanych z terminami usuwania azbestu. Każda zmiana w zakresie liczby budynków pokrytych płytami azbestowo-cementowymi, ilości czy też stanu wyrobów zawierających azbest zgłoszona przez właściciela budynku zostanie naniesiona w bazie danych przez pracownika Urzędu, co umożliwi bieżącą aktualizację bazy danych o wyrobach zawierających azbest. W przypadku braku informacji od właścicieli/zarządców budynków koniecznym jest przeprowadzenie aktualizacji inwentaryzacji w terenie. Działania te pozwolą w efektywny sposób monitorować proces usuwania azbestu w odniesieniu do konkretnych obiektów.

Ocena wdrażania Programu będzie się opierała na okresowych sprawozdaniach, w których określone zostaną wskaźniki realizacji Programu w zakresie usuwania azbestu. Wskaźniki te pozwalają porównać przyjęte założenia z rzeczywistym obrazem funkcjonującego systemu. Wobec powyższego wprowadzono wskaźniki efektywności realizacji Programu zawarte w tabeli poniżej.

Tabela 17. Wskaźniki oceny wdrażania Programu Usuwania Azbestu

Lp.	Wskaźnik	Jednostka
<b>I. Wskaźniki świadomości społecznej</b>		
1.	Liczba wydawnictw, publikacji, kampanii edukacyjno – informacyjnych z zakresu usuwania wyrobów i odpadów zawierających azbest	ilość/opis
<b>II. Wskaźniki presji środowiskowej oraz wskaźniki stanu środowiska związane z gospodarką odpadami</b>		
1.	Ilość odpadów azbestowych ogółem na terenie gminy	Mg
2.	Ilość wyrobów zawierających azbest na 1 km <sup>2</sup> gminy	Mg/km <sup>2</sup>
3.	Ilość odpadów azbestowych składowanych na składowiskach	Mg
4.	Ilość usuniętych płyt azbestowo – cementowych w stosunku do ilości zinwentaryzowanych w gminie	%
5.	Nakłady poniesione na usunięcie odpadów zawierających azbest	PLN/ rok
6.	Ilość „dzikich wysypisk” z odpadami zawierającymi azbest	szt.

Źródło: Opracowano na podstawie Krajowego Programu Oczyszczania Kraju z Azbestu na lata 2009-2032

## 7. OCENA ODDZIAŁYWANIA REALIZACJI PROGRAMU NA ŚRODOWISKO

Zanieczyszczenie środowiska substancjami szkodliwymi dla zdrowia, a często również życia ludzi, jest obecnie dużym problemem. Jednakże Światowa Organizacja Zdrowia uważa, że wielkość oddziaływania szkodliwych czynników środowiska na zdrowie ludzi nie jest dostatecznie oceniona z powodu braku wiarygodnych danych na ten temat. Pomimo zakazu stosowania azbestu, materiał ten jeszcze przez pewien czas pozostanie elementem obiektów budowlanych. Należy pamiętać, że prawidłowe użytkowania wyrobów azbestowych nie stwarza zagrożenia dla zdrowia ludzi. Najczęstszym źródłem niebezpieczeństwa ze strony azbestu jest obróbka mechaniczna elementów azbestowych, wywołująca emisję włókien do powietrza. W państwach o rozwiniętym przemyśle mieszkańcy cierpią na choroby powodowane przez zanieczyszczenia chemiczne powietrza, wody i gleby. Wpływ narażeń środowiskowych szacuje się przeważnie na około kilka procent wszystkich czynników wpływających na



zdrowie. Z drugiej strony te kilka procent to przecież konkretne liczby przedwczesnych zgonów i uszkodzeń zdrowia spowodowanych zanieczyszczeniem środowiska.

Usuwanie wyrobów zawierających azbest spowoduje szereg zarówno pozytywnych, jak i negatywnych skutków w środowisku naturalnym.

Negatywne skutki dadzą przede wszystkim czynności związane z demontażem oraz transportem odpadów zawierających azbest do miejsca unieszkodliwiania. Budowa składowisk oraz kwater do składowania odpadów zawierających azbest może się przyczynić do zmniejszenia różnorodności biologicznej na terenach, na których będą takie obiekty powstawały. Zagrożenie to może się pojawić na etapie budowy oraz eksploatacji, głównie poprzez niszczenie naturalnych siedlisk roślin i zwierząt. Negatywny wpływ ten można zminimalizować poprzez wybór najkorzystniejszej lokalizacji. Nie tylko budowa samego składowiska może mieć niekorzystny wpływ na różnorodność biologiczną, ale również ciągi komunikacyjne, którymi są transportowane odpady azbestowe, które spowodują fragmentaryzację siedlisk oraz przetną szlaki migracyjne zwierząt w tych rejonach.

Pozytywne oddziaływanie związane jest ze stopniowym usuwaniem wyrobów azbestowych, które nie będą już stanowiły zagrożenia dla ludzi i zwierząt. Wdychanie pyłu azbestowego powoduje określone skutki zdrowotne u ludzi. Na występowanie oraz typ zmian ma wpływ zarówno rodzaj azbestu, rozmiary włókien i ich stężenie w powietrzu, jak również czas narażenia i rodzaj ekspozycji. Chroniczna ekspozycja na włókna azbestowe może być przyczyną takich chorób układu oddechowego jak: pylica azbestowa, zmiany opłucnowe, rak płuc i międzybłoniak opłucnej. Złowrogie skutki dla ludzi mogą wystąpić podczas prac przy usuwaniu wyrobów zawierających azbest, zarówno z nieruchomości jak i z „dzikich wysypisk”, gdyż wtedy mogą być uwalniane do powietrza włókna azbestu. Narażone będą przede wszystkim osoby przeprowadzające prace demontażowe, dlatego tak ważne jest zabezpieczenie tych osób w odzież ochronną i ich przeszkolenie pod kątem właściwej pracy z azbestem. W perspektywie długoterminowej, po usunięciu wszystkich wyrobów zawierających azbest, nastąpi zdecydowana poprawa jakości powietrza.

Bezpośrednie, negatywne oddziaływanie na powierzchnię ziemi może wystąpić w trakcie usuwania wyrobów zawierających azbest z nieruchomości oraz miejsc ich nielegalnego gromadzenia. Jednakże skutki te zostaną wyeliminowane po zakończeniu prac. Budowa składowisk i kwater do składowania odpadów zawierających azbest może również w negatywny sposób wpłynąć na krajobraz. To niekorzystne oddziaływanie wynikać będzie głównie z przeobrażenia lokalnego krajobrazu i obniżenia jego walorów turystycznych oraz wartości nieruchomości znajdujących się na danym obszarze. Zintensyfikowany transport odpadów zawierających azbest z miejsc ich wytworzenia do miejsca składowania spowodować będzie emisję spalin i hałas. Jednakże ewentualne zmiany w klimacie mogą wystąpić jedynie wzdłuż tras przewozowych, tak więc skutki na większą skalę nie powinny być odczuwalne. Z drugiej strony wdrożenie Programu będzie wpływać pozytywnie w sposób pośredni na krajobraz. Usuwanie wyrobów zawierających azbest wymuszać będzie również przeprowadzanie innych prac remontowych na budynkach (elewacji, termomodernizacji, prac dekarских) przez co poprawione zostaną ich walory estetyczne, co pozytywnie wpłynie na krajobraz gminy.

Tym samym usuwanie wyrobów zawierających azbest w pozytywny sposób wpłynie na zabytki i dobra materialne, ponieważ przedłużeniu ulegnie okres użytkowania obiektów budowlanych. Poprawi się także zewnętrzny wygląd obiektów budowlanych oraz nastąpi wzrost wartości gruntów i nieruchomości.



W trakcie prac remontowych (m.in. rozbiórkowych, modernizacyjnych, termomodernizacyjnych) należy wziąć pod uwagę zasady ochrony środowiska przyrodniczego pod względem ochrony gatunkowej zwierząt (w szczególności ptaków). W przypadku niewłaściwego przeprowadzania demontażu (niezgodnie z obowiązującym prawem) możliwe jest wystąpienie negatywnych oddziaływań na zwierzęta i ich bioróżnorodność. Dotyczy to głównie jerzyka *Apus apus*, ale również wróbla domowego *Passer domesticus*, kawki *Corvus monedula*, pustulki *Falco tinnunculus* oraz niektórych gatunków nietoperzy. Wyżej wymienione gatunki zwierząt objęte są ochroną gatunkową ścisłą na podstawie ustawy z dnia 16 kwietnia 2004 r. o ochronie przyrody oraz rozporządzenia Ministra Środowiska z dnia 16 grudnia 2016r. w sprawie ochrony gatunkowej zwierząt (Dz.U. 2016 poz. 2183).

Przeprowadzanie prac remontowych bez uwzględnienia ewentualnej obecności tych zwierząt może spowodować ograniczenie ich siedlisk i miejsc zakładania gniazd. Wyżej wymienione gatunki gniazdują kolonijnie w miastach we wgłębieniach murów, otworach w stropodachach, pod dachówkami, w zakamarkach budynków. W celu zminimalizowania negatywnego oddziaływania, trzeba zaplanować prace tak, aby nie zagrażać ich życiu. Przed podjęciem jakichkolwiek prac należy przeprowadzić więc inwentaryzację budynków pod kątem występowania w nich gatunków ptaków i nietoperzy. Wykonawca prac powinien podjąć środki zaradcze, dostosowując terminy prac, zabezpieczając z wyprzedzeniem szczeliny przed zajęciem je przez ptaki i nietoperze, a po remoncie powinien zapewnić, by użyteczność siedliska pozostała nieuszczuplona, np. tworząc odpowiednią liczbę alternatywnych miejsc lęgowych. Liczba alternatywnych schronień powinna w pełni równoważyć stratę, z uwzględnieniem ewentualnej rekompensaty za szkody poniesione przez populację tych gatunków w czasie remontu. Dobór skrzynek lęgowych oraz ich lokalizacja powinny być uzgodnione z ornitologiem i chiropterologiem. Jeżeli możliwe jest pozostawienie szczelin i otworów wykorzystywanych wcześniej przez zwierzęta, zaleca się taki zabieg. Jeśli po wykonaniu oceny technicznej uznano, że możliwe jest dalsze wykorzystywanie przez zwierzęta zajmowanych wcześniej szczelin, trzeba zagwarantować ptakom lub nietoperzom łatwy dostęp do nich, poprzez pozostawienie odpowiednio zabezpieczonego otworu w izolacji termicznej. Skrzynki lęgowe powinno rozpatrywać się osobno dla każdego z gatunków (przede wszystkim pod względem ich rozmiaru). Prac nie powinno wykonywać się w okresie lęgowym ptaków (np. w przypadku jerzyka w miesiącach maj – wrzesień) i rozrodczych nietoperzy. W przypadku, gdy potencjalnie mogą się w budynku znajdować ptasie gniazda z lęgami lub nietoperze, konieczne jest wcześniejsze zabezpieczenie wszystkich uprzednio zinwentaryzowanych miejsc, w których zwierzęta te mogłyby się ukryć i zostać zamurowane w trakcie prac. W sytuacji gdy zniszczenie schronień jest konieczne, należy zwrócić się do Regionalnej Dyrekcji Ochrony Środowiska o wydanie stosownego zezwolenia oraz zapewnić zastępcze miejsca lęgowe. W miejscach gdzie występowały lęgi ptaków należy zawieszać budki lęgowe. Dopuszczalne jest odstępstwo od zakazu usuwania gniazd z budynków i terenów zieleni, jeżeli wymagają tego względy bezpieczeństwa lub sanitarne, jednak tylko w okresie od 16 października do końca lutego, a więc przed kolejnym okresem lęgowym. Działanie takie można prowadzić jedynie po uzyskaniu zezwolenia wydawanego w przypadku ochrony ścisłej – przez Generalnego Dyrektora Ochrony Środowiska, natomiast w przypadku ochrony częściowej – przez Regionalnego Dyrektora Ochrony Środowiska. Przystępując do jakichkolwiek prac budowlanych czy remontowych, należy



przestrzegać przepisów prawa, chroniących ptaki i nietoperze żyjące w budynkach. Mają tu zastosowanie:

- ustawa z dnia 16 kwietnia 2004 r. o ochronie przyrody (Dz. U. z 2018 r., poz. 142 ze zm.),
- ustawa z dnia 27 kwietnia 2001 r. Prawo ochrony środowiska (Dz. U. z 2018 r., poz. 779 ze zm.),
- ustawa z dnia 7 lipca 1994 r. Prawo budowlane (Dz. U. z 2018 r., poz. 1202 ze zm.),
- ustawa z dnia 21 sierpnia 1997 r. o ochronie zwierząt (Dz. U. z 2017 r., poz. 1840 ze zm.),
- ustawa z dnia 13 kwietnia 2007 r. o zapobieganiu szkodom w środowisku i ich naprawie (Dz. U. z 2018 r., poz. 954),
- ustawa z dnia 6 czerwca 1997 r. Kodeks karny (Dz. U. z 2017 r., poz. 2204 ze zm.).

Pozytywnie zakończona realizacja Programu pozwoli na zlikwidowanie wyrobów zawierających azbest, których stan techniczny uniemożliwia dalsze użytkowanie oraz pozwoli na oczyszczenie z azbestu terenu gminy. Działania te spowodują poprawę jakości życia mieszkańców, jak również wyglądu estetycznego i środowiska gospodarczego (poprzez wymianę starych pokryć dachowych zawierających azbest). Program ma na celu również zwiększenie świadomości ekologicznej mieszkańców gminy w zakresie zagrożeń wynikających z niewłaściwego zagospodarowania wyrobów zawierających azbest.



## 8. PODSUMOWANIE

Na podstawie przeprowadzonej na terenie gminy Piekoszków inwentaryzacji wyrobów zawierających azbest oraz w oparciu o dostępną dokumentację można sformułować następujące wnioski:

- 1) Przeprowadzona inwentaryzacja ilości i stanu wyrobów zawierających azbest jest wykonana metodą pomiaru z natury w granicach administracyjnych gminy Piekoszków.
- 2) Dla potrzeb stworzenia niniejszego Programu dokonano inwentaryzacji ilości wyrobów zawierających azbest. Zgodnie z dokonanymi wyliczeniami na terenie gminy znajduje się 4 005 779 kg wyrobów azbestowych z czego 30 602 kg stanowi azbest w posiadaniu osób prawnych i 3 975 177 kg stanowi azbest u osób fizycznych.
- 3) Łączne szacunkowe koszty demontażu, unieszkodliwienia azbestu i położenia nowych pokryć dachowych od osób fizycznych i prawnych kształtują się na poziomie 14 216 165,23 zł brutto.
- 4) W posiadaniu osób fizycznych jest 3 975 177 kg odpadów azbestowych. Szacunkowe koszty całkowite za usunięcie ich oraz położenie nowego pokrycia dachowego wynoszą 14 107 798,91 zł brutto.
- 5) W posiadaniu osób prawnych jest 30 602 kg odpadów azbestowych. Łączne koszty usunięcia wyrobów oraz położenia nowego pokrycia dachowego wynoszą 108 366,32 zł brutto.
- 6) Nadrzędnym celem Programu jest wyeliminowanie negatywnych dla zdrowia skutków, spowodowanych oddziaływaniem azbestu poprzez usunięcie z terenu gminy wyrobów zawierających azbest. Osiągnięcie tego celu jest związane również z bezpiecznym usunięciem wszystkich wyrobów zawierających azbest znajdujących się na terenie gminy. Proces usuwania wyrobów zawierających azbest, zgodnie z zapisami programu krajowego, powinien być zakończony do 2032 roku.



## 9. STRESZCZENIE W JĘZYKU NIESPECJALISTYCZNYM

Ze względu na troskę o zdrowie ludzi i ochronę środowiska, jednym z głównych priorytetów w gospodarce odpadami niebezpiecznymi w Polsce, jest systematyczne usuwanie, nadal użytkowanych w znacznych ilościach, wyrobów azbestowych. Do roku 2032 z obszaru kraju powinny zostać usunięte wszystkie wyroby zawierające azbest. W dokumencie *Program Oczyszczania Kraju z Azbestu na lata 2009 – 2032*, przyjętym przez Radę Ministrów Rzeczypospolitej Polskiej w dniu 14 lipca 2009 roku, zmienionej uchwałą nr 39/2010 z dnia 15 marca 2010 r. jako jedno z zadań samorządu terytorialnego zostało wymienione tworzenie programu usuwania azbestu.

Azbest to nazwa handlowa uwodnionych krzemianów metali, o strukturze włóknistych minerałów, zawierającymi w swoim składzie magnez, sód, wapń lub żelazo. Azbest charakteryzuje duża odporność na rozciąganie, elastyczność, odporność na działanie kwasów, zasad i innych chemikaliów, wysoką temperaturę rozkładu i topnienia, złe przewodnictwo cieplne. Właściwości te spowodowały, że azbest był często stosowany jako cenny surowiec także w Polsce, głównie w budownictwie, ale także w energetyce, transporcie i przemyśle chemicznym. Techniczną klasyfikację azbestów oparto na długościach i średnicach wiązek włókien. Długość wiązek wynosi od dziesiątych części milimetra do stu milimetrów. Azbesty poddawane obróbce mogą rozpadać się na mniejsze cząstki. Azbest stosowany był do produkcji wyrobów azbestowo - cementowych, wyrobów włókienniczych oraz wyrobów hydroizolacyjnych takich jak lepiki, papy dachowe, płytki podłogowe.

Na terenie gminy Piekoszków większość wyrobów azbestowych to pokrycia dachów z płyt cementowo – azbestowych. W gminie występują również płyty płaskie. Brak jest rur i złączy cementowo – azbestowych oraz dróg utwardzanych azbestem.

Zgodnie z danymi z inwentaryzacji azbestu przeprowadzonej w postaci spisu z natury, stwierdza się, że na terenie gminy nadal występuje 4 005 779 kg odpadów zawierających azbest. W Programie dokonano wyliczeń szacunkowych kosztów usuwania wyrobów zawierających azbest oraz zapewnienia nowych pokryć dachowych. Według cen rynku krajowego wynosić one mogą 14 216 165,23 zł brutto.

W Programie przedstawiono uwarunkowania prawne dotyczące postępowania przy użytkowaniu i usuwaniu wyrobów zawierających azbest. Przedstawiono również możliwości uzyskania dofinansowania na usuwanie wyrobów zawierających azbest.

PRZEWODNICZĄCY  
Rady Gminy Piekoszków  
*Stanisław Kotwica*



## 10. WYKORZYSTANE MATERIAŁY

1. Dyczko J. (2007). *Szkoła „Azbest – bezpieczne postępowanie” Bezpieczne postępowanie z azbestem i materiałami zawierającymi azbest*. 20-21 września 2007, AGH Kraków.
2. Kazimierczak – Mierzyńska E, Adam Niesłochowski A. (1997). *Materiały zawierające azbest – poradnik*. Instytut Techniki Budowlanej Warszawa 1997.
3. *Program usuwania azbestu i wyrobów zawierających azbest stosowanych na terytorium Polski* – Rada Ministrów Rzeczypospolitej Polskiej, Warszawa maj 2002 r.
4. *Program Oczyszczania Kraju z Azbestu na lata 2009-2032* – Uchwała Rady Ministrów z dnia 14 lipca 2009r. Warszawa 2009r.
5. Pyssa J., Rokita G.M. 2007 – *Azbest – występowanie, wykorzystanie i sposób postępowania z odpadami azbestowymi*. Gospodarka Surowcami Mineralnymi. Wydawnictwo IGSMiE PAN. Kraków. Tom 23. Zeszyt 1, s. 49-61.
6. Szeszenia-Dąbrowska N. (1993). *Problemy zanieczyszczenia powietrza włóknami azbestu* – praca zespołowa pod redakcją doc. dr hab. Med. Neonili Szeszeni – Dąbrowskiej; Warszawa 1993 r. - Państwowa Inspekcja Ochrony Środowiska.
7. Szeszenia-Dąbrowska N., Sobala W. (2010). *Zanieczyszczenie środowiska azbestem. Skutki zdrowotne*. Publikacja – II wydanie poprawione i uzupełnione – sfinansowana w ramach „Programu oczyszczania kraju z azbestu na lata 2009-2032” przez Ministerstwo Gospodarki – Nr IV/502/15095/2840/DIW/10.
8. Wilczyńska U., Szeszenia-Dąbrowska N. (2002). *Występowanie pylicy azbestowej w Polsce*. *Medycyna Pracy*, 2002; 53; 5; 375—379.
9. *Poradnik o finansowaniu usuwania azbestu ze środków krajowych i zagranicznych na lata 2016-2020*.
10. Strona internetowa Wojewódzkiego Funduszu Ochrony Środowiska i Gospodarki Wodnej w Kielce <http://www.wfos.com.pl/>
11. Strona internetowa Bazy Azbestowej <http://www.bazaazbestowa.gov.pl/>



## 11. SPIS ILUSTRACJI

Rycina 1. Położenie Gminy Piekoszów na tle powiatu kieleckiego .....	12
Rycina 2. Położenie sołectw w Gminie Piekoszów .....	13
Rycina 3. Zmiany liczby ludności w gminie Piekoszów w latach 2012 – 2016.....	14
Rycina 4. Struktura płci mieszkańców w gminie Piekoszów w 2016 roku.....	14
Rycina 5. Zmiana liczby podmiotów gospodarczych w latach 2013 – 2016 .....	15
Rycina 6. Podmioty gospodarcze według sektorów gospodarki narodowej w 2016 roku.....	15
Rycina 7. Zestawienie ilości wyrobów zawierających azbest na terenie gminy Piekoszów (masa podana w kg) .....	30
Rycina 8. Procentowe zestawienia ilości wyrobów zawierających azbest na terenie gminy Piekoszów ...	30
Rycina 9. Wyroby zawierające azbest w poszczególnych miejscowościach gminy [kg].....	32
Rycina 10. Procentowy rozkład wyrobów zawierających azbest według miejscowości w gminie Piekoszów .....	33
Rycina 11. Zestawienie ilości wyrobów azbestowych wg rodzajów wyrobów na terenie gminy Piekoszów [kg].....	34
Rycina 12. Procentowy rozkład wyrobów zawierających azbest według rodzaju zabudowy w gminie Piekoszów.....	35
Rycina 13. Porównanie ilości wyrobów zawierających azbest w miejscowościach gminy Piekoszów w roku 2007 i 2017 .....	39
Rycina 14. Rozmieszczenie składowisk przyjmujących odpady z azbestem (składowiska czynne i planowane) .....	42



## 12. SPIS TABEL

Tabela 1. Rodzaje azbestu .....	17
Tabela 2. Podział wyrobów zawierających azbest wraz z kodami.....	19
Tabela 3. Rodzaje odpadów zawierających azbest zaliczone do odpadów niebezpiecznych .....	20
Tabela 4. Zastosowanie azbestu .....	21
Tabela 5. Zestawienie ilości wyrobów zawierających azbest na terenie gminy Piekoszów .....	29
Tabela 6. Wyroby zawierające azbest w poszczególnych miejscowościach gminy Piekoszów.....	31
Tabela 7. Zestawienie ilości wyrobów azbestowych wg rodzajów wyrobów na terenie gminy Piekoszów	34
Tabela 8. Wyroby zawierające azbest według rodzaju zabudowy w gminie Piekoszów .....	35
Tabela 9. Wyroby w gminie Piekoszów według stopnia pilności .....	36
Tabela 10. Nagromadzenie wyrobów zawierających azbest .....	36
Tabela 11. Porównanie ilości wyrobów zawierających azbest w poszczególnych miejscowościach gminy Piekoszów w latach 2007 i 2017 [kg].....	37
Tabela 12. Wykaz firm zajmujących się transportem i pracą z azbestem na terenie województwa świętokrzyskiego .....	43
Tabela 13. Uśrednione koszty związane z usuwaniem i wymianą wyrobów azbestowych (stan na kwiecień 2017 r.).....	44
Tabela 14. Uśrednione koszty usunięcia i wymiany wyrobów azbestowych będących w posiadaniu osób fizycznych .....	45
Tabela 15. Uśrednione koszty usunięcia i wymiany wyrobów azbestowych pozostałych do unieszkodliwienia będących w posiadaniu osób prawnych.....	46
Tabela 16. Harmonogram rzeczowo – finansowy realizacji Programu usuwania azbestu i wyrobów zawierających azbest dla gminy Piekoszów.....	47
Tabela 17. Wskaźniki oceny wdrażania Programu Usuwania Azbestu .....	52



### 13. ZAŁĄCZNIKI

<b>ZAŁĄCZNIK NR 1</b>	Zasady postępowania przy zabezpieczaniu i usuwaniu wyrobów zawierających azbest
<b>ZAŁĄCZNIK NR 2</b>	Wzór oznakowania instalacji lub urządzeń zawierających azbest, rur azbestowo-cementowych oraz dróg utwardzonych odpadami azbestowymi
<b>ZAŁĄCZNIK NR 3</b>	Informacja o wyrobach zawierających azbest
<b>ZAŁĄCZNIK NR 4</b>	Ocena stanu i możliwości bezpiecznego użytkowania wyrobów zawierających azbest



## ZAŁĄCZNIK NR 1

### Zasady postępowania przy zabezpieczaniu i usuwaniu wyrobów zawierających azbest

Ministerstwo Gospodarki w ramach realizacji „Programu Oczyszczania Kraju z Azbestu na lata 2009-2032” proponuje stosowanie się do procedur dotyczących postępowania z wyrobami i odpadami zawierającymi azbest, które pozwalają na ograniczenie negatywnego oddziaływania na środowisko podczas użytkowania i demontażu wyrobów zawierających azbest, a także transportu odpadów azbestowych.

**GRUPA I.** Procedury obowiązujące właścicieli i zarządzających obiektami, instalacjami lub urządzeniami zawierającymi azbest lub wyroby zawierające azbest.

Procedura 1 – Obowiązki i postępowanie właścicieli oraz zarządców, przy użytkowaniu obiektów i terenów z wyrobami zawierającymi azbest.

Procedura 2 – Obowiązki i postępowanie właścicieli i zarządców, przy usuwaniu wyrobów zawierających azbest z obiektów lub terenów.

**GRUPA II.** Procedury obowiązujące wykonawców prac polegających na usuwaniu wyrobów zawierających azbest - wytwórców odpadów niebezpiecznych.

Procedura 3 – Postępowanie przy pracach przygotowawczych do usuwania wyrobów zawierających azbest.

Procedura 4 – Prace polegające na usuwaniu wyrobów zawierających azbest, wytwarzaniu odpadów niebezpiecznych, wraz z oczyszczeniem obiektu, terenu, instalacji.

**GRUPA III.** Procedura obowiązująca prowadzących działalność w zakresie transportu odpadów niebezpiecznych zawierających azbest.

Procedura 5 – Przygotowanie i transport odpadów niebezpiecznych zawierających azbest.

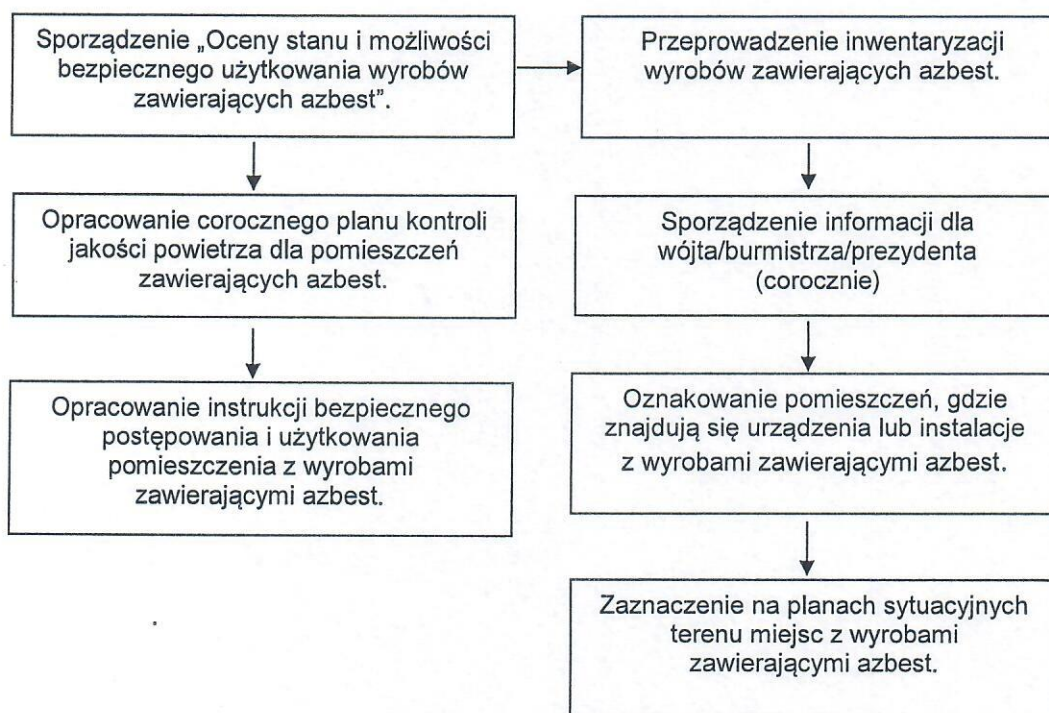
**GRUPA IV.** Procedura obowiązująca zarządzających składowiskami odpadów niebezpiecznych zawierających azbest.

Procedura 6 – Składowanie odpadów na składowiskach lub wydzielonych kwaterach przeznaczonych do wyłącznego składowania odpadów zawierających azbest.



## PROCEDURA 1. Obowiązki i postępowanie właścicieli oraz zarządców, przy użytkowaniu obiektów i terenów z wyrobami zawierającymi azbest.

Zakres procedury obejmuje przedstawienie obowiązków i zasad postępowania właścicieli i zarządców budynków, budowli, instalacji lub urządzeń oraz terenów, gdzie znajduje się azbest lub wyroby zawierające azbest. Procedura dotyczy bezpiecznego ich użytkowania.



Właściciel lub zarządca budynku, budowli, instalacji lub urządzenia technicznego oraz terenu, gdzie znajdują się wyroby zawierające azbest ma obowiązek sporządzenia „Oceny stanu i możliwości bezpiecznego użytkowania wyrobów zawierających azbest”.

Właściciele lub zarządcy, którzy spełnili ten obowiązek wcześniej sporządzają następne „Oceny...” w terminach wynikających z warunków poprzedniej „Oceny...” - tzn.:

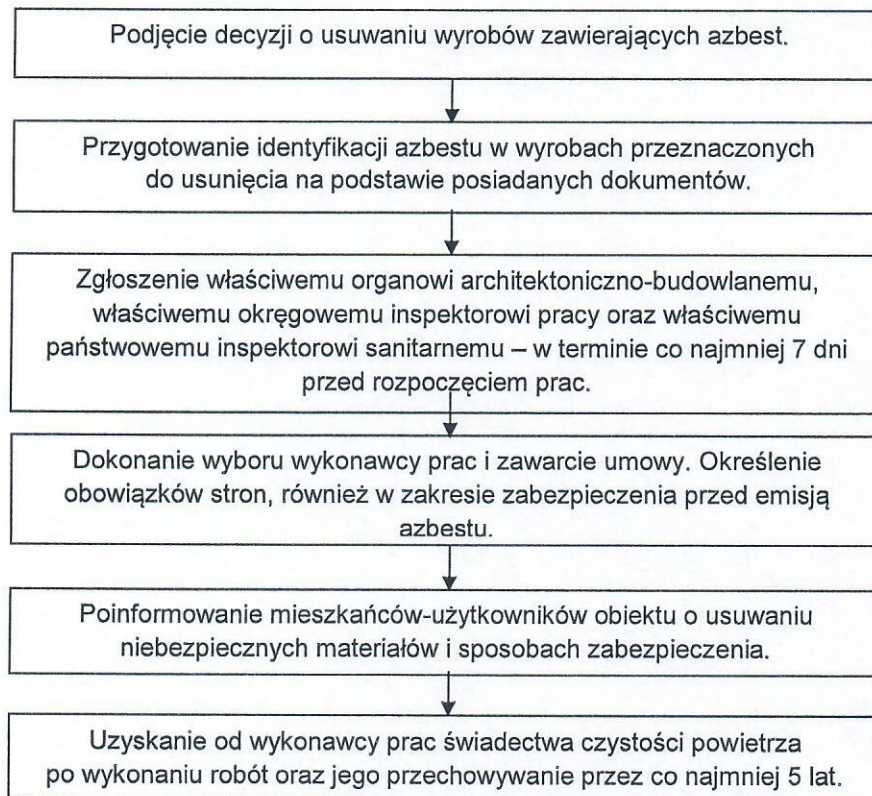
- do 5 lat - jeżeli wyroby zawierające azbest są w dobrym stanie technicznym, do 90 punktów,
- do 1 roku - jeżeli przy przedłożonej „Ocenie W” ilość punktów wynosiła powyżej 95 do 115,
- w przypadku oceny wynoszącej 120 i więcej punktów usunięcie wyrobów zawierających azbest wymagane jest bezzwłocznie.

Obecnie wystarczające jest sporządzenie „Oceny...” w jednym egzemplarzu. Właściciel, użytkownik wieczysty lub zarządca nieruchomości, a także obiektu, urządzenia budowlanego, instalacji przemysłowej lub innego miejsca zawierającego azbest, mają obowiązek przechowywania oceny łącznie z dokumentacją miejsca zawierającego azbest, obiektu, urządzenia budowlanego lub instalacji przemysłowej. Dla budynków oraz obiektów budowlanych niebędących budynkami, dla których prowadzona jest książka obiektu budowlanego, ocena powinna być dołączona do książki obiektu budowlanego. Równocześnie został usunięty zapis dotyczący obowiązku przekazania oceny (dotychczas wymaganego drugiego egzemplarza) właściwemu organowi nadzoru budowlanego.



## **P R O C E D U R A 2. Obowiązki i postępowanie właścicieli i zarządców, przy usuwaniu wyrobów zawierających azbest z obiektów lub terenów.**

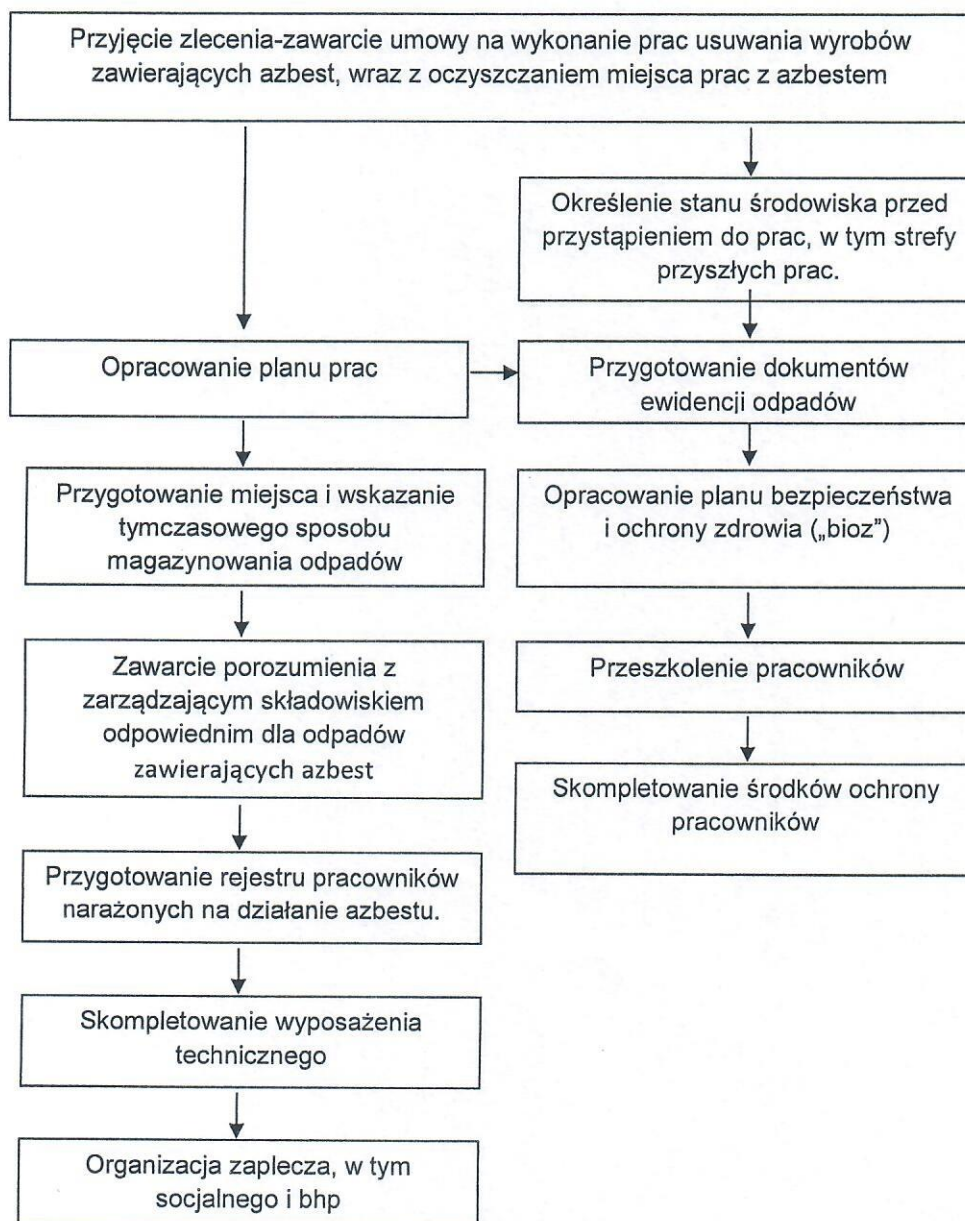
Zakres obowiązków obejmuje okres od podjęcia decyzji o zabezpieczeniu lub usuwaniu wyrobów zawierających azbest do zakończenia tych robót i uzyskania stosownego oświadczenia wykonawcy prac.





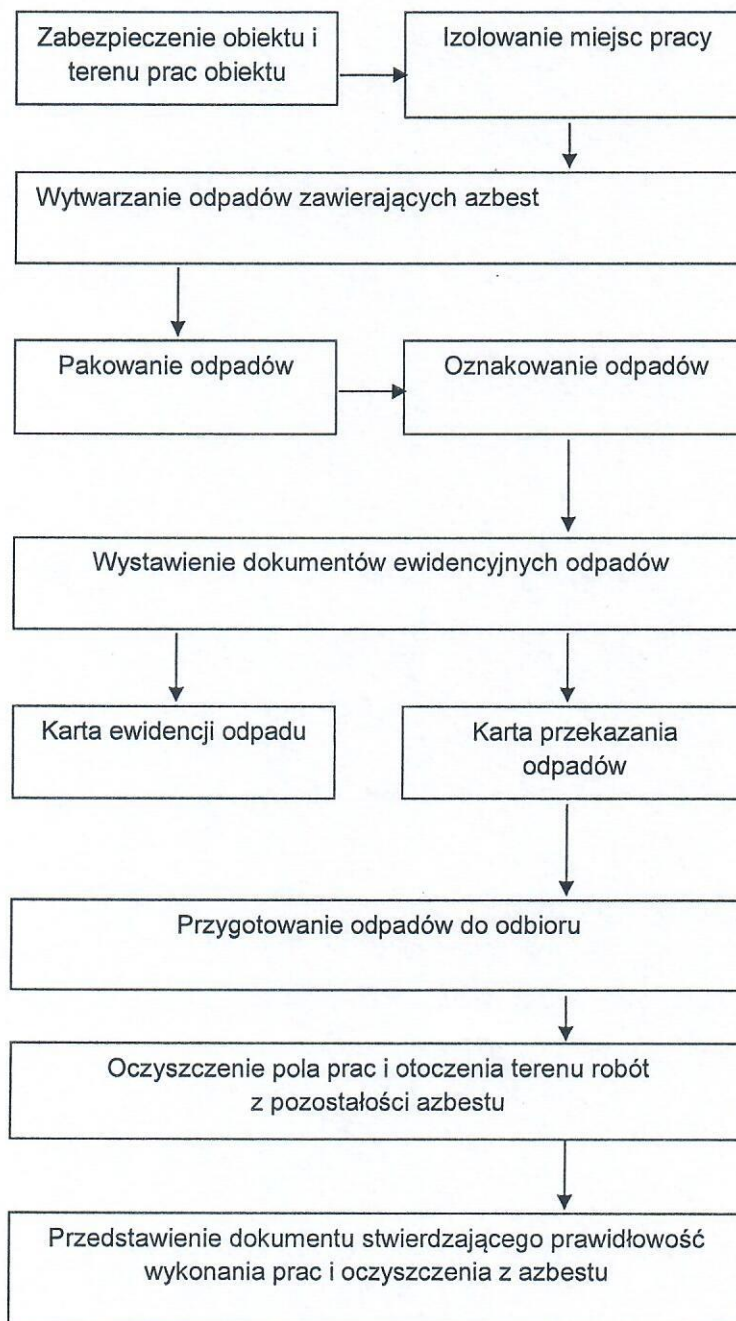
### PROCEDURA 3. Postępowanie przy pracach przygotowawczych do usuwania wyrobów zawierających azbest.

Zakres procedury obejmuje całokształt prac oraz postępowania dotyczącego przygotowania do zabezpieczenia lub usuwania wyrobów zawierających azbest.





**PROCEDURA 4. Prace polegające na usuwaniu wyrobów zawierających azbest, wytwarzaniu odpadów niebezpiecznych, wraz z oczyszczaniem obiektu, terenu, instalacji z azbestu.**

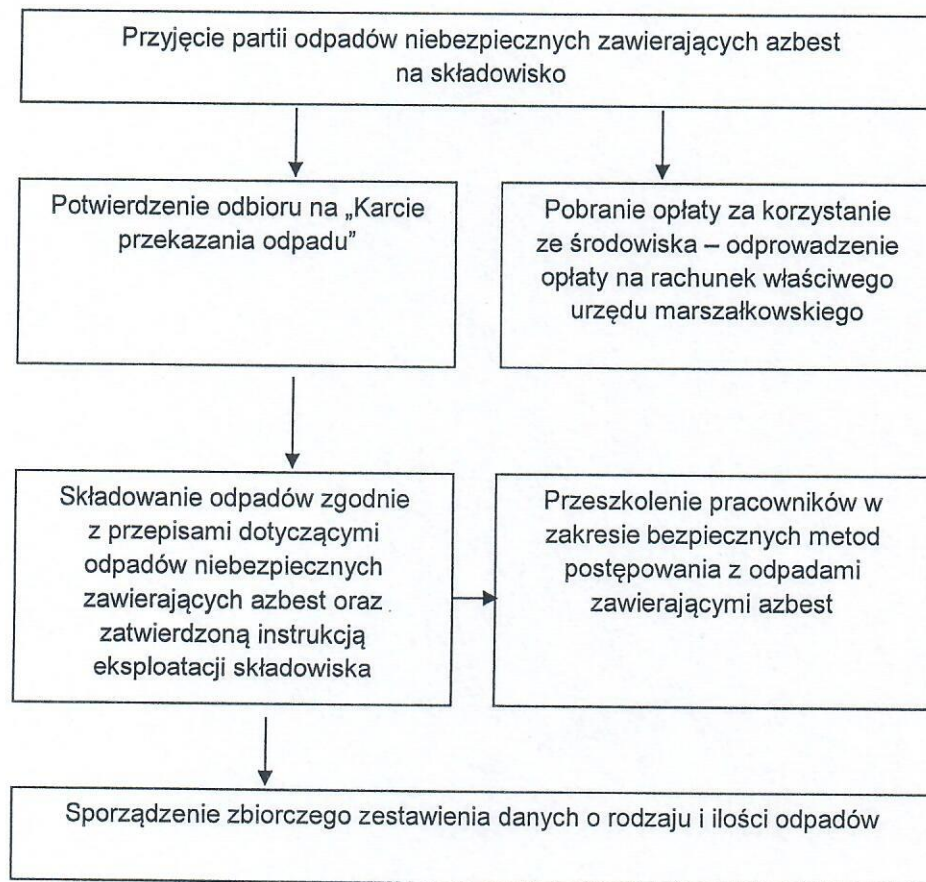








## PROCEDURA 6. Składowanie odpadów na składowiskach lub w wydzielonych kwaterach przeznaczonych do wyłącznego składowania odpadów zawierających azbest



PRZEWODNICZĄCY  
Rady Gminy Piekoszków  
*Stawisław Kotwica*



## ZAŁĄCZNIK NR 2

### Wzór oznakowania instalacji lub urządzeń zawierających azbest, rur azbestowo-cementowych oraz dróg utwardzonych odpadami azbestowymi



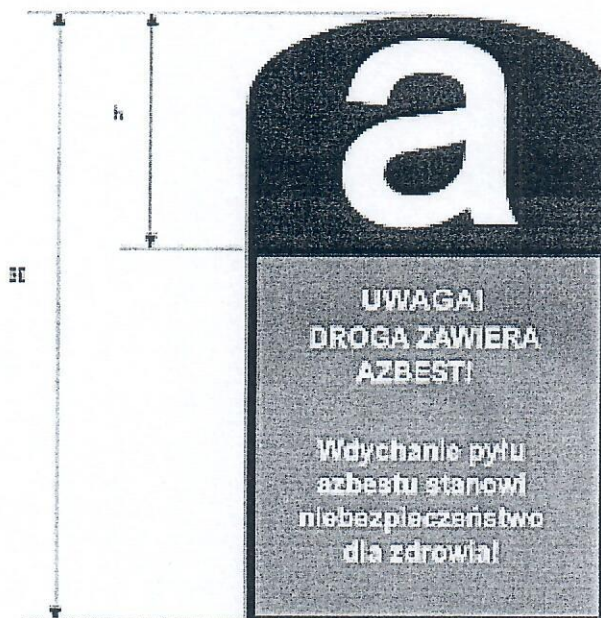
\* Tylko w przypadku oznakowania pomieszczenia w związku z brakiem możliwości trwałego umieszczenia oznakowania na instalacji lub urządzeniu zawierającym azbest.

Wszystkie instalacje lub urządzenia zawierające azbest oraz rury azbestowo-cementowe powinny być oznakowane w następujący sposób:

- 1) oznakowanie zgodne z podanym wzorem powinno mieć wymiary: co najmniej 5 cm wysokości (H) i  $\frac{1}{2}$  H szerokości;
- 2) oznakowanie powinno składać się z:
  - a) części górnej ( $h = 40\% H$ ) zawierającej literę „a” w białym kolorze na czarnym tle,
  - b) części dolnej ( $60\% H$ ) zawierającej standardowy napis w białym lub czarnym kolorze na czerwonym tle; napis powinien być wyraźnie czytelny;
- 3) jeżeli wyrób zawiera krokidolit, standardowo stosowany zwrot „zawiera azbest” powinien być zastąpiony zwrotem „zawiera krokidolit/azbest niebieski”.



**Wzór oznakowania dróg utwardzonych odpadami zawierającymi azbest przed wejściem w życie ustawy z dnia 19 czerwca 1997 r. o zakazie stosowania wyrobów zawierających azbest, ale niezabezpieczonych trwale przed emisją włókien azbestu**



Wszystkie drogi utwardzone odpadami zawierającymi azbest przed wejściem w życie ustawy z dnia 19 czerwca 1997 r. o zakazie stosowania wyrobów zawierających azbest, ale niezabezpieczone trwale przed emisją włókien azbestu, powinny być oznakowane w następujący sposób:

- 1) oznakowanie zgodne z podanym wzorem powinno mieć wymiary: co najmniej 30 cm wysokości (H) i  $\frac{1}{2}$  H szerokości;
- 2) oznakowanie powinno składać się z:
  - a) części górnej ( $h = 40\% H$ ) zawierającej literę „a” w białym kolorze na czarnym tle,
  - b) części dolnej ( $60\% H$ ) zawierającej standardowy napis w białym lub czarnym kolorze na czerwonym tle; napis powinien być wyraźnie czytelny.

PRZEWODNICZĄCY  
Rady Gminy Piekoszków  
*Stanisław Kotwica*



## ZAŁĄCZNIK NR 3

### INFORMACJA O WYROBACH ZAWIERAJĄCYCH AZBEST<sup>1)</sup>

1. Nazwa miejsca/urządzenia/instalacji, adres<sup>2)</sup>

2. Wykorzystujący wyroby zawierające azbest – imię i nazwisko lub nazwa i adres:

3. Rodzaj zabudowy<sup>3)</sup>:

4. Numer działki ewidencyjnej<sup>4)</sup>:

5. Numer obrębu ewidencyjnego<sup>4)</sup>:

6. Nazwa, rodzaj wyrobu<sup>5)</sup>:

7. Ilość posiadanych wyrobów<sup>6)</sup>:

8. Stopień pilności<sup>7)</sup>:

9. Zaznaczenie miejsca występowania wyrobów<sup>8)</sup>:

a) nazwa i numer dokumentu:

b) data ostatniej aktualizacji:

10. Przewidywany termin usunięcia wyrobów:

11. Ilość usuniętych wyrobów zawierających azbest przekazanych do unieszkodliwienia<sup>6)</sup>:

.....  
(podpis)

data .....

1) Za wyrób zawierający azbest uznaje się każdy wyrób zawierający wagowo 0,1 % lub więcej azbestu.

2) Adres faktycznego miejsca występowania azbestu należy uzupełnić w następującym formacie: województwo, powiat, gmina, miejscowość, ulica, numer nieruchomości.

3) Należy podać rodzaj zabudowy: budynek mieszkalny, budynek gospodarczy, budynek przemysłowy, budynek mieszkalno-gospodarczy, inny.

4) Należy podać numer działki ewidencyjnej i numer obrębu ewidencyjnego faktycznego miejsca występowania azbestu.

5) Przy określaniu rodzaju wyrobu zawierającego azbest należy stosować następującą klasyfikację:

- płyty azbestowo-cementowe płaskie stosowane w budownictwie,
- płyty faliste azbestowo-cementowe stosowane w budownictwie,
- rury i złącza azbestowo-cementowe,
- rury i złącza azbestowo-cementowe pozostawione w ziemi,
- izolacje natryskowe środkami zawierającymi w swoim składzie azbest,
- wyroby cierne azbestowo-kauczukowe,
- przędza specjalna, w tym włókna azbestowe obrobione,
- szczeliva azbestowe,
- taśmy tkane i plecione, sznury i sznurki,
- wyroby azbestowo-kauczukowe, z wyjątkiem wyrobów ciemnych,
- papier, tektura,

- drogi zabezpieczone (drogi utwardzone odpadami zawierającymi azbest przed wejściem w życie ustawy z dnia 19 czerwca 1997 r. o zakazie stosowania wyrobów zawierających azbest, po trwałym zabezpieczeniu przed emisją włókien azbestu),

- drogi utwardzone odpadami zawierającymi azbest przed wejściem w życie ustawy z dnia 19 czerwca 1997 r. o zakazie stosowania wyrobów zawierających azbest, ale niezabezpieczone trwale przed emisją włókien azbestu,

- inne wyroby zawierające azbest, oddzielnie niewymienione, w tym papier i tektura; podać jakie.

6) Ilość wyrobów zawierających azbest należy podać w jednostkach właściwych dla danego wyrobu (kg, m<sup>2</sup>, m<sup>3</sup>, m.b., km).

7) Według „Oceny stanu i możliwości bezpiecznego użytkowania wyrobów zawierających azbest” określonej w załączniku nr 1 do rozporządzenia Ministra Gospodarki, Pracy i Polityki Społecznej z dnia 2 kwietnia 2004 r. w sprawie sposobów i warunków bezpiecznego użytkowania i usuwania wyrobów zawierających azbest (Dz. U. Nr 71, poz. 649 oraz z 2010 r. Nr 162, poz. 1089).

8) Nie dotyczy osób fizycznych niebędących przedsiębiorcami. Należy podać nazwę i numer dokumentu oraz datę jego ostatniej aktualizacji, w którym zostały oznaczone miejsca występowania wyrobów zawierających azbest, w szczególności planu sytuacyjnego terenu instalacji lub urządzenia zawierającego azbest, dokumentacji technicznej.

PRZEWODNICZĄCY  
Rady Gminy Piękoszów  
*Stanisław Kotwica*



## ZAŁĄCZNIK NR 4

### OCENA

#### stanu i możliwości bezpiecznego użytkowania wyrobów zawierających azbest

Nazwa miejsca/ obiektu/ urządzenie budowlanego /instalacji przemysłowej:

Adres miejsca/ obiektu/ urządzenia budowlanego/ instalacji przemysłowej:

Rodzaj zabudowy<sup>1)</sup>:

Numer działki ewidencyjnej<sup>2)</sup>:

Numer obrębu ewidencyjnego<sup>2)</sup>:

Nazwa, rodzaj wyrobu<sup>3)</sup>:

Ilość wyrobów<sup>4)</sup>: \_\_\_\_\_ m<sup>2</sup>

Data sporządzenia poprzedniej oceny<sup>5)</sup>:

Grupa /nr	Rodzaj i stan wyrobu	Punkty	Ocena
<b>I</b>	<b>Sposób zastosowania azbestu</b>		
1	Powierzchnia pokryta masą natryskową z azbestem (torkret)	30	
2	Tynk zawierający azbest	30	
3	Lekkie płyty izolacyjne z azbestem (ciężar obj. < 1.000 kg/m <sup>3</sup> )	25	
4	Pozostałe wyroby z azbestem( np. pokrycia dachowe, elewacyjne)	10	
<b>II</b>	<b>Struktura powierzchni wyrobu z azbestem</b>		
5	Duże uszkodzenia powierzchni, naruszona struktura włókien	60	
6	Niewielkie uszkodzenia powierzchni (rysy, odpryski, załamania), naruszona struktura włókien	30	
7	Ścisła struktura włókien przy braku warstwy zabezpieczającej lub jej dużych ubytkach	15	
8	Warstwa zabezpieczająca bez uszkodzeń	0	
<b>III</b>	<b>Możliwość uszkodzenia powierzchni wyrobu z azbestem</b>		
9	Wyrób jest przedmiotem jakichś prac	30	
10	Wyrób bezpośrednio dostępny (do wysokości 2 m)	15	
11	Wyrób narażony na uszkodzenia mechaniczne	10	
12	Wyrób narażony na wstrząsy i drgania lub czynniki atmosferyczne	10	
13	Wyrób nie jest narażony na wpływy zewnętrzne	0	
<b>IV</b>	<b>Miejsce usytuowania wyrobu w stosunku do pomieszczeń użytkowych</b>		
14	Bezpośrednio w pomieszczeniu	30	
15	Za zawieszonym, nieszczelnym sufitem lub innym pokryciem	25	
16	W systemie wywietrzania pomieszczenia (kanały wentylacyjne)	25	
17	Na zewnątrz obiektu (np. tynk)	20	
18	Elementy obiektu (np. osłony balkonowe, filarki międzyokienne)	10	
19	Za zawieszonym szczelnym sufitem lub innym pokryciem, ponad pyłoszczelną powierzchnią lub poza szczelnym kanałem wentylacyjnym	5	
20	Bez kontaktu z pomieszczeniem (np. na dachu odizolowanym od pomieszczeń mieszkalnych)	0	
<b>V</b>	<b>Wykorzystanie miejsca/ obiektu/ urządzenia budowlanego/ instalacji przemysłowej</b>		
21	Regularne przez dzieci, młodzież lub sportowców	40	
22	Stale lub częste (np.: zamieszkanie, miejsce pracy)	30	
23	Czasowe (np.: domki rekreacyjne)	15	
24	Rzadkie (np.: strychy, piwnice, komórki)	5	
25	Nie użytkowane (np.: opuszczone zabudowania mieszkalne lub gospodarskie, wyłączone z użytkowania obiekty, urządzenia lub instalacje)	0	
<b>SUMA PUNKTÓW OCENY</b>			
<b>STOPIEŃ PILNOŚCI</b>			

**UWAGA:** W każdej z pięciu grup arkusza należy wskazać co najmniej jedną pozycję. Jeśli w grupie zostanie wskazana więcej



niż jedna pozycja, sumując punkty z poszczególnych grup należy uwzględnić tylko pozycję o najwyższej punktacji w danej grupie.

Sumaryczna liczba punktów pozwala określić stopień pilności:

- Stopień pilności I** od 120 punktów  
wymagane pilnie usunięcie (wymiana na wyrób bezazbestowy) lub zabezpieczenie
- Stopień pilności II** od 95 do 115 punktów  
wymagana ponowna ocena w terminie do 1 roku
- Stopień pilności III** do 90 punktów  
wymagana ponowna ocena w terminie do 5 lat

.....  
Oceniający (nazwisko i imię)

.....  
Właściciel / Zarządca (podpis)

.....  
(miejscowość, data)

.....  
(adres lub pieczęć z adresem)

Objaśnienia:

- 1) Należy podać rodzaj zabudowy: budynek mieszkalny, budynek gospodarczy, budynek przemysłowy, inny.
- 2) Należy podać numer obrębu ewidencyjnego i numer działki ewidencyjnej faktycznego miejsca występowania azbestu.
- 3) Przy określaniu rodzaju wyrobu zawierającego azbest należy stosować następującą klasyfikację:
  - płyty azbestowo-cementowe płaskie stosowane w budownictwie,
  - płyty faliste azbestowo-cementowe dla budownictwa,
  - rury i złącza azbestowo-cementowe,
  - izolacje natryskowe środkami zawierającymi w swoim składzie azbest,
  - wyroby cierne azbestowo-kauczukowe,
  - przędza specjalna, w tym włókna azbestowe obrobione,
  - szczeliwa azbestowe,
  - taśmy tkane i plecione, sznury i sznurki,
  - wyroby azbestowo-kauczukowe, z wyjątkiem wyrobów ciernych,
  - papier, tektura,
  - inne wyroby zawierające azbest, oddzielnie niewymienione, w tym papier i tektura, podać jakie.
- 4) Ilość wyrobów azbestowych podana w jednostkach masy (Mg) oraz w jednostkach właściwych dla danego wyrobu (m<sup>2</sup>, m<sup>3</sup>, mb).

PRZEWODNICZĄCY  
Rady Gminy Piekoszków  
*Stanisław Kotwica*



## UZASADNIENIE

do uchwały Nr LXII/440/2018 Rady Gminy Piekoszków z dnia 9 października 2018 r. w sprawie przyjęcia „Programu usuwania azbestu i wyrobów zawierających azbest z terenu Gminy Piekoszków na lata 2017 – 2032”

W dniu 14 lipca 2009 r. Rada Ministrów przyjęła „Program Oczyszczania Kraju z Azbestu na lata 2009 – 2032”. Główne cele Programu to usunięcie i unieszkodliwienie wyrobów zawierających azbest, minimalizacja negatywnych skutków zdrowotnych spowodowanych obecnością azbestu na terytorium kraju oraz likwidacja szkodliwego oddziaływania azbestu na środowisko. Cele Programu będą realizowane sukcesywnie aż do roku 2032, w którym zakładane jest oczyszczenie kraju z azbestu. Zadania przewidziane w Programie są realizowane na trzech szczeblach: centralnym, wojewódzkim i lokalnym (samorząd powiatowy i samorząd gminny). Do zadań samorządu gminnego należy współpraca z marszałkiem województwa w zakresie inwentaryzacji wyrobów zawierających azbest. W celu realizacji w/w celów został opracowany „Programu usuwania azbestu i wyrobów zawierających azbest z terenu Gminy Piekoszków na lata 2017 – 2032”. Dokument ten w sposób przejrzysty ujmuje zagadnienia ściśle związane z realizacją nałożonych na gminę obowiązków. Wskazuje m.in. cele i zadania, a także ramy prawne w odniesieniu do zagadnień gospodarowania azbestem. Program wskazuje ponadto aktualny stan w zakresie wyrobów zawierających azbest na terenie gminy Piekoszków oraz określa harmonogram realizacji programu.

Aktualny program wraz z inwentaryzacją wyrobów zawierających azbest pozwalają ubiegać się o dofinansowanie działań związanych z demontażem, transportem i unieszkodliwianiem wyrobów zawierających azbest. Z uwagi na powyższe w roku 2017 powstała konieczność zaktualizowania posiadanych dokumentów. Świętokrzyski Państwowy Powiatowy Wojewódzki Inspektor Sanitarny pismem znak: NZ.9022.5.96.2018 z dnia 06.08.2018 r. oraz Świętokrzyski Państwowy Regionalny Dyrektor Ochrony Środowiska w Kielcach pismem znak: WPN-II.410.180.2018.KŚ z dnia 07.08.2018 r., uzgodnili brak konieczności przeprowadzenia strategicznej oceny oddziaływania na środowisko, co jest równoznaczne z brakiem obowiązku sporządzenia prognozy oddziaływania na środowiska dla opracowania pn. „Programu usuwania azbestu i wyrobów zawierających azbest z terenu Gminy Piekoszków na lata 2017 – 2032”.

Biorąc pod uwagę powyższe, zasadne jest podjęcie niniejszej uchwały.

PRZEWODNICZĄCY  
Rady Gminy Piekoszków  
*Stanisław Kotwica*